

Número del Oficio: PL-02-03-RD/1279/2023

Auditoría Especial "B"

Departamento de Recepción de Documentos

Asunto: Validación de información y documentación
para la entrega de la Cuenta Pública del Ejercicio 2022

Guadalupe, Zacatecas, a 22 de marzo de 2023.

Dip. Herminio Briones Oliva
Presidente de la Comisión de Vigilancia
H. LXIV Legislatura del Estado de Zacatecas
Presente

De conformidad con lo establecido en los artículos 121 segundo párrafo de la Constitución Política del Estado Libre y Soberano de Zacatecas, 19 y 20 segundo y quinto párrafo de la Ley de Fiscalización y Rendición de Cuentas del Estado de Zacatecas, por este conducto hago de su conocimiento que se realizó la validación de la información y documentación presentada por el **Municipio de Tepechitlán, Zacatecas**, así como del **Sistema de Agua Potable del Municipio de Tepechitlán, Zacatecas**; a las 13:38 hrs., del día de la fecha, determinándose que ésta reúne los requisitos indispensables para proceder a la recepción y revisión de la **Cuenta Pública correspondiente al ejercicio 2022**. Por lo que se emite la presente constancia para que proceda a la entrega formal de esta a la H. Legislatura del Estado de Zacatecas.


Por ausencia del Auditor Superior del Estado de Zacatecas, firma la Auditora Especial "B" de la Auditoría Superior del Estado, C. Lic. Ana María Mata López, con fundamento en los artículos 99, segundo párrafo, 102 y 104 primer párrafo fracción XI, de la Ley de Fiscalización y Rendición de Cuentas del Estado de Zacatecas y artículos 16 primer párrafo fracción I y 31 del Reglamento Interior de la Auditoría Superior del Estado de Zacatecas, publicado en el Suplemento 2 al 39 del Periódico Oficial, Órgano del Gobierno del Estado número 39, de fecha 14 de mayo de 2022.

Sin otro particular, quedo de Usted.

Atentamente

AUDITORA ESPECIAL "B"

LIC. ANA MARÍA MATA LÓPEZ



C.c.p.- C. Gloria Vanessa Rodríguez García, Presidenta Municipal de Tepechitlán, Zacatecas – Para su conocimiento y efectos
C.c.p. Minutario de Archivo de Trámite

LIC'AMML / LC'KJC

Fecha de Autorización: 25 / 05 / 2022

Av. Pedro Coronel #20 Fracc. Cañada de la Bufa
C.P. 98519, Guadalupe, Zacatecas
Tel. 492 922 8584, 492 922 8637
Página Web: <http://asezac.gob.mx>

DEPENDENCIA: MUNICIPIO DE
TEPECHITLÁN, ZACATECAS
SECCION: TESORERIA
NÚMERO DE OFICIO: 284
EXPENDIENTE: _____

ASUNTO: Se presenta informe de la Cuenta Pública del ejercicio 2022 para su Validación.

L.C. RAUL BRITO BERUMEN,
AUDITOR SUPERIOR DEL ESTADO
Presente.

Por medio del presente tenemos a bien infórmale que el H. Ayuntamiento del Municipio de **TEPECHITLAN, ZAC.**, dando cumplimiento a lo establecido en el artículos 20 y 21 de la Ley de Fiscalización y Rendición de Cuentas del Estado de Zacatecas, a efecto de poder dar cumplimiento con lo establecido en el artículo el artículo 103, fracción II, III, VIII, XVIII, XXV, XXVI de la Ley Orgánica del Municipio del Estado de Zacatecas, así como a lo señalado en el segundo párrafo del artículo 121 de la Constitución Política del Estado Libre y Soberano de Zacatecas, por medio del presente oficio se presenta ante esta Auditoria Superior del Estado de Zacatecas, el Informe Anual de Cuenta Pública 2022, a efecto de que sea analizada en su integración y de resultar procedente y suficiente nos sea emitida la **Constancia de Validación** correspondiente y con ella proceder a la entrega del informe de Cuenta Pública ante el H. Legislatura del Estado. *Asi como tambien la entrega de la Cuenta Pública del Sistema de Agua Potable.* Sin otro asunto que tratar quedamos como su Atentos y Seguros Servidores.

ATENTAMENTE

TEPECHITLAN, ZACATECAS., a 21 de Marzo del 2023.




PRESIDENTA MUNICIPAL

DRA. ED. GLORIA VANESSA RODRIGUEZ GARCIA.



SINDICO MUNICIPAL

LIC. JOAQUIN PARRA MARIN



TESORERA MUNICIPAL

C.p. IRMA PATRICIA NAVA SERRANO.



DEPENDENCIA: MUNICIPIO DE
TEPECHITLÁN, ZACATECAS
SECCION: TESORERIA
NÚMERO DE OFICIO: 281
EXPENDIENTE: _____

ASUNTO: Se presenta informe de la Cuenta Pública del ejercicio 2022 y Constancia de Validación de la Auditoría Superior del Estado.

**H. LXIV LEGISLATURA DEL
ESTADO DE ZACATECAS, ZAC.,
P R E S E N T E.**

al. l. l. l.

En cumplimiento a lo establecido en los artículos 121 segundo párrafo de la Constitución Política del Estado Libre y Soberano de Zacatecas Y el artículo 103, fracción II, III, VIII, XVIII, XXV, XXVI de la Ley Orgánica del Municipio del Estado de Zacatecas, y los artículos 20 y 21 de la Ley de Fiscalización y Rendición de Cuentas del Estado de Zacatecas, por medio del presente oficio que procede a hacer entrega ante esa H. Legislatura del informe anual de la Cuenta Pública del Municipio de **TEPECHITLAN, ZAC.**, así como el correspondiente al **Sistema Municipal de Agua Potable (Organismo Descentralizado)** e Informe anual Consolidado de Tesorería y de su Organismo o entidad descentralizada correspondiente al ejercicio fiscal 2022, para tal efecto y a fin de comprobar la suficiente integración se anexa al presente la constancia de Validación emitida por la Auditoría Superior del Estado.

Se solicita a esa H. Legislatura del Estado que se nos selle una copia del presente oficio a efecto de dejar constancia de la fecha de recepción por parte del poder Legislativo del Estado de Zacatecas para los efectos legales que resulten procedentes.

A T E N T A M E N T E
TEPECHITLAN, ZACATECAS., a 22 de Marzo del 2023.

PRESIDENTA MUNICIPAL

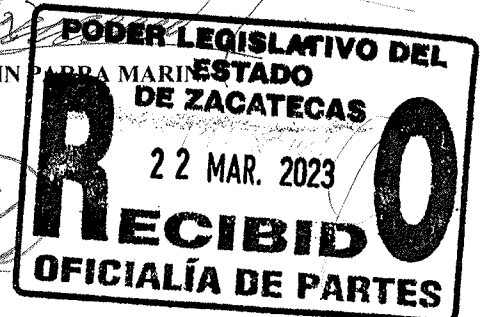
SINDICO MUNICIPAL

DR.A. ED. GLORIA VANESSA RODRIGUEZ GARCIA.

LIC. JOAQUIN PARRA MARIN

TESORERA MUNICIPAL

C.p. IRMA PATRICIA NAVA SERRANO.



Cuenta Pública 2022
MUNICIPIO DE TEPECHTLÁN
 Estado de Actividades
 Del 1 de Enero al 31 de Diciembre de 2022
 (Cifras en Pesos)

Concepto	2022	2021
INGRESOS Y OTROS BENEFICIOS		
Ingresos de Gestión	7,697,011	7,784,700
Impuestos	4,928,032	4,009,827
Cuotas y Aportaciones de Seguridad Social	0	0
Contribuciones de Mejoras	0	0
Derechos	2,078,145	2,184,051
Productos	184,511	300,638
Aprovechamientos	506,323	1,290,184
Ingresos por Venta de Bienes y Prestación de Servicios	0	0
Participaciones, Aportaciones, Convenios, Incentivos Derivados de la Colaboración Fiscal, Fondos Distintos de Aportaciones, Transferencias, Asignaciones, Subsidios y Subvenciones, y Pensiones y Jubilaciones	41,427,137	38,959,840
Participaciones, Aportaciones, Convenios, Incentivos Derivados de la Colaboración Fiscal y Fondos Distintos de Aportaciones	41,427,137	38,959,840
Transferencias, Asignaciones, Subsidios y Subvenciones, y Pensiones y Jubilaciones	0	0
Otros Ingresos y Beneficios	10,002	0
Ingresos Financieros	2	0
Incremento por Variación de Inventarios	0	0
Disminución del Exceso de Estimaciones por Pérdida o Deterioro u Obsolescencia	0	0
Disminución del Exceso de Provisiones	0	0
Otros ingresos y Beneficios Varios	10,000	0
Total de Ingresos y Otros Beneficios	49,134,150	46,744,540
GASTOS Y OTRAS PÉRDIDAS		
Gastos de Funcionamiento	38,522,298	31,355,281
Servicios Personales	24,301,120	20,625,669
Materiales y Suministros	7,830,047	6,639,741
Servicios Generales	6,391,131	4,089,871
Transferencias, Asignaciones, Subsidios y Otras Ayudas	5,961,304	2,383,193
Transferencias Internas y Asignaciones al Sector Público	0	0
Transferencias al Resto del Sector Público	4,612,798	588,046
Subsidios y Subvenciones	250,285	151,423
Ayudas Sociales	1,028,331	1,573,674
Pensiones y Jubilaciones	0	0
Transferencias a Fideicomisos, Mandatos y Contratos Análogos	0	0
Transferencias a la Seguridad Social	0	0
Donativos	0	0
Transferencias al Exterior	69,889	70,049
Participaciones y Aportaciones	0	0
Participaciones	0	0
Aportaciones	0	0
Convenios	0	0
Intereses, Comisiones y Otros Gastos de la Deuda Pública	240,097	214,453
Intereses de la Deuda Pública	240,097	214,453
Comisiones de la Deuda Pública	0	0
Gastos de la Deuda Pública	0	0
Costo por Coberturas	0	0
Apoyos Financieros	0	0
Otros Gastos y Pérdidas Extraordinarias	1,000,484	875,922
Estimaciones, Depreciaciones, Deterioros, Obsolescencia y Amortizaciones	1,000,484	875,922
Provisiones	0	0
Disminución de Inventarios	0	0
Aumento por Insuficiencia de Estimaciones por Pérdida o Deterioro u Obsolescencia	0	0
Aumento por Insuficiencia de Provisiones	0	0
Otros Gastos	0	0
Reserva de Contingencias	3,732,323	6,889,419
Reserva de Contingencias no Capitalizable	3,732,323	6,889,419
Total de Gastos y Pérdidas	49,458,506	41,718,267
Reserva de Contingencias (Ahorro/Desahorro)	-322,356	5,026,273



Bajo protesta de decir verdad certificamos que los Estados Financieros y sus notas, son razonablemente correctos y son responsabilidad del emisor.

DRA. LIC. ED. GLORIA VANESSA RODRIGUEZ GARCIA
 PRESIDENTA MUNICIPAL

C.p. IRMA PATRICIA NAVA SERRANO
 TESORERA MUNICIPAL

LIC. JOAQUÍN PARRA MARÍN
 SINDICO MUNICIPAL

Cuenta Pública 2022
MUNICIPIO DE TEPECHTLÁN
Estado de Situación Financiera
Al 31 de Diciembre de 2022
(Cifras en Pesos)

Concepto	2022	2021	Concepto	2022	2021
ACTIVO			PASIVO		
Activo Circulante			Pasivo Circulante		
Efectivo y Equivalentes	1,952,661	1,316,983	Cuentas por Pagar a Corto Plazo	732,120	1,224,671
Derechos a Recibir Efectivo o Equivalentes	139,216	135,144	Documentos por Pagar a Corto Plazo	1,137,981	287,981
Derechos a Recibir Bienes o Servicios	0	0	Porción a Corto Plazo de la Deuda Pública a Largo Plazo	0	0
Inventarios	0	0	Títulos y Valores a Corto Plazo	0	0
Aduanacenes	0	0	Pasivos Diferidos a Corto Plazo	0	0
Estimación por Pérdida o Deterioro de Activos Circulantes	0	0	Fondos y Bienes de Terceros en Garantía y/o Administración a Corto Plazo	0	0
Otros Activos Circulantes	0	0	Provisiones a Corto Plazo	0	0
Otros Pasivos a Corto Plazo	0	0	Otros Pasivos a Corto Plazo	0	0
Total de Activos Circulantes	2,111,867	1,502,127	Total de Pasivos Circulantes	1,870,101	1,512,651
Activo No Circulante			Pasivo No Circulante		
Inversiones Financieras a Largo Plazo	0	0	Cuentas por Pagar a Largo Plazo	0	0
Derechos a Recibir Efectivo o Equivalentes a Largo Plazo	0	0	Documentos por Pagar a Largo Plazo	0	0
Bienes Inmuebles, Infraestructura y Construcciones en Proceso	39,480,435	40,278,967	Deuda Pública a Largo Plazo	2,302,403	2,976,277
Bienes Muebles	16,860,283	15,943,394	Pasivos Diferidos a Largo Plazo	0	0
Activos Intangibles	63,976	63,976	Fondos y Bienes de Terceros en Garantía y/o en Administración a Largo Plazo	0	0
Depreciación, Deterioro y Amortización Acumulada de Bienes	-3,352,969	-2,352,485	Provisiones a Largo Plazo	0	0
Activos Diferidos	0	0	Otros Pasivos a Largo Plazo	0	0
Estimación por Pérdida o Deterioro de Activos no Circulantes	0	0	Total de Pasivos No Circulantes	2,302,403	2,976,277
Otros Activos no Circulantes	0	0	Total del Pasivo	4,172,503	4,488,928
Total de Activos No Circulantes	53,071,726	53,833,852	HACIENDA PÚBLICA/PATRIMONIO		
Total del Activo	55,183,593	55,435,979	Hacienda Pública/Patrimonio Contribuido	2,749,578	2,749,578
			Aportaciones	0	0
			Donaciones de Capital	2,749,578	2,749,578
			Actualización de la Hacienda Pública /Patrimonio	0	0
			Hacienda Pública/Patrimonio Generado	48,261,511	48,197,473
			Resultados del Ejercicio (Ahorro/Desahorro)	-322,356	5,026,273
			Resultados de Ejercicios Anteriores	26,946,467	21,533,800
			Reservas	0	0
			Rectificaciones de Resultados de Ejercicios Anteriores	21,637,400	21,637,400
			Exceso o Insuficiencia en la Actualización de la Hacienda Pública/Patrimonio	0	0
			Resultado por Posición Monetaria	0	0
			Resultado por Tenencia de Activos no Monetarios	0	0
			Total Hacienda Pública/Patrimonio	51,011,089	50,947,051
			Total del Pasivo y Hacienda Pública /Patrimonio	56,183,593	56,435,979



Yo, el/la Subsecretario/a de Finanzas y Planeación, declaro que los Estados Financieros y sus notas, son razonablemente correctos y son responsabilidad del/los funcionarios que suscriben.

[Firma]
DFA EN ED. GONZALEZ ROSA RODRIGUEZ GARCIA
PRESIDENTA MUNICIPAL

Cp. IRMA PATRICIA NAVA SERRANO
TESORERA MUNICIPAL




[Firma]
JOSE GUERRA PARRA MARIN
SINDICO MUNICIPAL

Cuenta Pública 2022
MUNICIPIO DE TEPECHITLÁN
Estado de Variación en la Hacienda Pública
Del 1 de Enero al 31 de Diciembre de 2022
(Cifras en Pesos)

Concepto	Hacienda Pública / Patrimonio Contribuido	Hacienda Pública / Patrimonio Generado de Ejercicios Anteriores	Hacienda Pública / Patrimonio Generado del Ejercicio	Exceso o Insuficiencia en la Actualización de la Hacienda Pública / Patrimonio	TOTAL
Hacienda Pública/ Patrimonio Contribuido Neto de 2021	2,749,578				2,749,578
Aportaciones	0	0	0	0	0
Donaciones de Capital	2,749,578	0	0	0	2,749,578
Actualización de la Hacienda Pública/Patrimonio	0	0	0	0	0
Hacienda Pública/Patrimonio Generado Neto de 2021		43,171,200	5,026,273		48,197,473
Resultados del Ejercicio (Ahorro/Desahorro)	0	0	5,026,273	0	5,026,273
Resultados de Ejercicios Anteriores	0	21,533,800	0	0	21,533,800
Revalúos	0	0	0	0	0
Reservas	0	0	0	0	0
Rectificaciones de Resultados de Ejercicios Anteriores	0	21,637,400	0	0	21,637,400
Exceso o Insuficiencia en la Actualización de la Hacienda Pública/Patrimonio Neto de 2021				0	0
Resultado por Posición Monetaria	0	0	0	0	0
Resultado por Tenencia de Activos no Monetarios	0	0	0	0	0
Hacienda Pública/Patrimonio Neto Final de 2021	2,749,578	43,171,200	5,026,273	0	50,947,051
Cambios en la Hacienda Pública/Patrimonio Contribuido Neto de 2022	0				0
Aportaciones	0	0	0	0	0
Donaciones de Capital	0	0	0	0	0
Actualización de la Hacienda Pública/Patrimonio	0	0	0	0	0
Variaciones de la Hacienda Pública/Patrimonio Generado Neto de 2022		5,412,666	-5,348,629		64,038
Resultados del Ejercicio (Ahorro/Desahorro)	0	0	-322,356	0	-322,356
Resultados de Ejercicios Anteriores	0	5,412,666	-5,026,273	0	386,394
Revalúos	0	0	0	0	0
Reservas	0	0	0	0	0
Rectificaciones de Resultados de Ejercicios Anteriores	0	0	0	0	0
Cambios en el Exceso o Insuficiencia en la Actualización de la Hacienda Pública/Patrimonio Neto de 2022				0	0
Resultado por Posición Monetaria	0	0	0	0	0
Resultado por Tenencia de Activos no Monetarios	0	0	0	0	0
Hacienda Pública/Patrimonio Neto Final de 2022	2,749,578	48,583,867	-322,356	0	51,011,089

Con fe y veracidad declaramos que los Estados Financieros y sus notas, son razonablemente correctos y son responsabilidad del emisor.



[Signature]
GLORIA VANESSA RODRIGUEZ GARCIA
PRESIDENTA MUNICIPAL



[Signature]
LIC. JOAQUIN PARRA MARIN
SINDICO MUNICIPAL

C.p. **IRMA PATRICIA NAVA SERRANO**
TESORERA MUNICIPAL


Cuenta Pública 2022
MUNICIPIO DE TEPECHTLÁN
Estado de Cambios en la Situación Financiera
Del 1 de Enero al 31 de Diciembre de 2022
(Cifras en Pesos)

Concepto	Origen	Aplicación
ACTIVO	1,824,944	1,572,558
Activo Circulante	25,929	635,668
Efectivo y Equivalentes	0	635,668
Derechos a Recibir Efectivo o Equivalentes	25,929	0
Derechos a Recibir Bienes o Servicios	0	0
Inventarios	0	0
Almacenes	0	0
Estimación por Pérdida o Deterioro de Activos Circulantes	0	0
Otros Activos Circulantes	0	0
Activo No Circulante	1,799,016	936,890
Inversiones Financieras a Largo Plazo	0	0
Derechos a Recibir Efectivo o Equivalentes a Largo Plazo	0	0
Bienes Inmuebles, Infraestructura y Construcciones en Proceso	798,532	0
Bienes Muebles	0	936,890
Activos Intangibles	0	0
Depreciación, Deterioro y Amortización Acumulada de Bienes	1,000,484	0
Activos Diferidos	0	0
Estimación por Pérdida o Deterioro de Activos no Circulantes	0	0
Otros Activos no Circulantes	0	0
PASIVO	850,000	1,166,425
Pasivo Circulante	850,000	492,551
Cuentas por Pagar a Corto Plazo	0	492,551
Documentos por Pagar a Corto Plazo	850,000	0
Porción a Corto Plazo de la Deuda Pública a Largo Plazo	0	0
Títulos y Valores a Corto Plazo	0	0
Pasivos Diferidos a Corto Plazo	0	0
Fondos y Bienes de Terceros en Garantía y/o Administración a Corto Plazo	0	0
Provisiones a Corto Plazo	0	0
Otros Pasivos a Corto Plazo	0	0
Pasivo No Circulante	0	673,874
Cuentas por Pagar a Largo Plazo	0	0
Documentos por Pagar a Largo Plazo	0	0
Deuda Pública a Largo Plazo	0	673,874
Pasivos Diferidos a Largo Plazo	0	0
Fondos y Bienes de Terceros en Garantía y/o en Administración a Largo Plazo	0	0
Provisiones a Largo Plazo	0	0
HACIENDA PÚBLICA/PATRIMONIO	5,412,666	5,348,629
Hacienda Pública/Patrimonio Contribuido	0	0
Aportaciones	0	0
Donaciones de Capital	0	0
Actualización de la Hacienda Pública/Patrimonio	0	0
Hacienda Pública/Patrimonio Generado	5,412,666	5,348,629
Resultados del Ejercicio (Ahorro/Desahorro)	0	5,348,629
Resultados de Ejercicios Anteriores	5,412,666	0
Revalúos	0	0
Reservas	0	0
Rectificaciones de Resultados de Ejercicios Anteriores	0	0
Resultado de Insuficiencia en la Actualización de la Hacienda Pública/Patrimonio	0	0
Resultado por Posición Monetaria	0	0
Resultado por Tenencia de Activos no Monetarios	0	0

En fe de veracidad declaramos que los Estados Financieros y sus notas, son razonablemente correctos y son responsabilidad del emisor.



C. p. GLORIA VANESSA RODRIGUEZ GARCIA
PRESIDENTA MUNICIPAL



C. p. JOAQUIN PARRA MARTIN
SINDICADO MUNICIPAL

C. p. IRMA PATRICIA NAVA SERRANO
TESORERA MUNICIPAL



Cuenta Pública 2022
MUNICIPIO DE TEPECHTLÁN
 Estado de Flujos de Efectivo
 Del 1 de Enero al 31 de Diciembre de 2022
 (Cifras en Pesos)


Concepto	2022	2021
Flujos de Efectivo de las Actividades de Operación		
Origen	49,727,504	46,744,540
Impuestos	4,928,032	4,009,827
Cuotas y Aportaciones de Seguridad Social	0	0
Contribuciones de Mejoras	0	0
Derechos	2,078,145	2,184,051
Productos	184,511	300,638
Aprovechamientos	506,323	1,290,184
Ingresos por Venta de Bienes y Prestación de Servicios	10,002	0
Participaciones, Aportaciones, Convenios, Incentivos Derivados de la Colaboración Fiscal y Fondos Distintos de Aportaciones	41,427,137	38,959,840
Transferencias, Asignaciones, Subsidios y Subvenciones, y Pensiones y Otros Orígenes de Operación	0	0
	593,354	0
Aplicación	44,307,185	36,117,473
Servicios Personales	24,124,702	20,400,960
Materiales y Suministros	7,830,047	6,609,741
Servicios Generales	6,391,131	4,085,207
Transferencias Internas y Asignaciones al Sector Público	0	0
Transferencias al Resto del Sector Público	4,612,798	588,046
Subsidios y Subvenciones	250,285	151,423
Ayudas Sociales	1,028,331	1,573,674
Pensiones y Jubilaciones	0	0
Transferencias a Fideicomisos, Mandatos y Contratos Análogos	0	0
Transferencias a la Seguridad Social	0	0
Donativos	0	0
Transferencias al Exterior	69,889	70,049
Participaciones	0	0
Aportaciones	0	0
Convenios	0	0
Otras Aplicaciones de Operación	0	2,638,373
Flujos Netos de Efectivo por Actividades de Operación	5,420,320	10,627,067
Flujos de Efectivo de las Actividades de Inversión		
Origen	0	0
Bienes Inmuebles, Infraestructura y Construcciones en Proceso	0	0
Bienes Muebles	0	0
Otros Orígenes de Inversión	0	0
Aplicación	3,870,681	10,440,359
Bienes Inmuebles, Infraestructura y Construcciones en Proceso	2,933,792	10,304,220
Bienes Muebles	936,890	136,139
Otras Aplicaciones de Inversión	0	0
Flujos Netos de Efectivo por Actividades de Inversión	-3,870,681	-10,440,359
Flujos de Efectivo de las Actividades de Financiamiento		
Origen	0	0
Endeudamiento Neto	0	0
Interno	0	0
Externo	0	0
Otros Orígenes de Financiamiento	0	0
Aplicación	913,971	1,482,294
Servicios de la Deuda	913,971	1,482,294
Interno	913,971	1,482,294
Externo	0	0
Otras Aplicaciones de Financiamiento	0	0
Flujos Netos de Efectivo por Actividades de Financiamiento	-913,971	-1,482,294
Incremento/Disminución Neta en el Efectivo y Equivalentes al Efectivo	635,668	-1,295,586
Efectivo y Equivalentes al Efectivo al Inicio del Ejercicio	1,316,983	2,612,569
Efectivo y Equivalentes al Efectivo al Final del Ejercicio	1,952,651	1,316,983

Bajo protesta de decir verdad declaramos que los Estados Financieros y sus notas, son razonablemente correctos y son responsabilidad del emisor.

DRA. EN ED. GLORIA VANESSA RODRIGUEZ GARCIA
 PRESIDENTA MUNICIPAL

LIC. JOAQUIN PARRA MARIN
 SINDICO MUNICIPAL

C.p. IRMA PATRICIA NAVA SERRANO
 TESORERA MUNICIPAL



Con el propósito de dar cumplimiento a los artículos 46 y 49 de la Ley General de Contabilidad Gubernamental, los entes públicos deberán acompañar notas a los estados financieros cuyos rubros así lo requieran teniendo presente los postulados de revelación suficiente e importancia relativa con la finalidad, que la información sea de mayor utilidad para los usuarios.

A continuación se presentan los tres tipos de notas que acompañan a los estados, a saber:

- a) Notas de desglose;
- b) Notas de memoria (cuentas de orden), y
- c) Notas de gestión administrativa.

a) NOTAS DE DESGLOSE

l) NOTAS AL ESTADO DE SITUACIÓN FINANCIERA

Activo

- **Efectivo y Equivalentes**

1. Se informará acerca de los fondos con afectación específica, el tipo y monto de los mismos, de las inversiones financieras se revelará su tipo y monto, su clasificación en corto y largo plazo separando aquellas que su vencimiento sea menor a 3 meses.

A continuación se relacionan las cuentas que integran el rubro de efectivo y equivalentes:

Concepto	2022	2021
BANCOS/TESORERÍA	\$ 1,942,649.27	\$ 1,306,983.42
INVERSIONES TEMPORALES (HASTA 3 MESES)	\$.00	\$.00
REHABILITACION DE ESC. SEC. TEC.	\$.00	\$.00
Suma	1942649.27	1306983.42

Efectivo


Representa el monto en dinero propiedad del ente público en caja y aquel que está a su cuidado y administración


Concepto	Importe
CAJA (TESORERÍA)	\$ 5,001.98
Suma \$	5,001.98

Bancos/Tesorería

Representa el monto de efectivo disponible propiedad de ENTE/INSTITUTO, en instituciones bancarias, su importe se integra por:

Banco	Importe
54983731-6 GASTO CORRIENTE	\$ 1,571,821.27
	\$.00
	\$.00
	\$.00
Suma 1 / 22	1571821.27



ELABORO: 



AUT:

Inversiones Temporales

Representa el monto de efectivo invertido por ENTE/INSTITUTO, la cual se efectúa a plazos que van de inversión a la vista hasta 90 días, su importe se integra por:

Banco	Importe
	\$.00
	\$.00
	\$.00
	\$.00
	\$.00
Suma	0

Fondos con Afectación Específica

Representan el monto de los fondos con afectación específica que deben financiar determinados gastos o actividades.

Banco	Importe
	\$.00
	\$.00
Suma	0

Derechos a recibir Efectivo y Equivalentes y Bienes o Servicios a Recibir

2. Por tipo de contribución se informará el monto que se encuentre pendiente de cobro y por recuperar de hasta cinco ejercicios anteriores, asimismo se deberán considerar los montos sujetos a algún tipo de juicio con una antigüedad mayor a la señalada y la factibilidad de cobro.


Concepto	2022	2021
CUENTAS POR COBRAR A CORTO PLAZO	\$.00	\$ 15,000.00
DEUDORES DIVERSOS POR COBRAR A CORTO PLAZO	\$.00	\$.00
OTROS DERECHOS A RECIBIR EFECTIVO O EQUIVALENTES A CORTO	\$ 1,234.76	\$ 12,164.27
Suma	1234.76	27164.27



Las Cuentas por Cobrar a Corto Plazo se integran por:

Concepto	2022	2022
CUENTAS POR COBRAR A CORTO PLAZO	\$ 15,000.00	1
DEUDORES DIVERSOS	\$.00	0
Suma	15000	

Deudores Diversos por Cobrar a Corto Plazo

Representa el monto de los derechos de cobro a favor del ente público por gastos por comprobar, principalmente relacionados con viáticos.

ELABORÓ:  Otros Derechos a recibir Efectivo y Equivalentes a Corto Plazo



Representan los derechos de cobro originados en el desarrollo de las actividades del ente público, de los cuales se espera recibir una contraprestación representada en recursos, bienes o servicios; en un plazo menor o igual a doce meses, no incluidos en las cuentas anteriores,

3. Se elaborará, de manera agrupada, los derechos a recibir efectivo y equivalentes, y bienes o servicios a recibir, (excepto cuentas por cobrar de contribuciones o fideicomisos que se encuentran dentro de inversiones financieras, participaciones y aportaciones de capital) en una desagregación por su vencimiento en días a 90, 180, menor o igual a 365 y mayor a 365. Adicionalmente, se informará de las características cualitativas relevantes que le afecten a estas cuentas.

• **Bienes Disponibles para su Transformación o Consumo (inventarios)**

4. Se clasificarán como bienes disponibles para su transformación aquellos que se encuentren dentro de la cuenta Inventarios. Esta nota aplica para aquellos entes públicos que realicen algún proceso de transformación y/o elaboración de bienes. En la nota se informará del sistema de costo y método de valuación aplicados a los inventarios, así como la conveniencia de su aplicación dada la naturaleza de los mismos. Adicionalmente, se revelará el impacto en la información financiera por cambios en el método o sistema.

5. De la cuenta Almacén se informará acerca del método de valuación, así como la conveniencia de su aplicación. Adicionalmente, se revelará el impacto en la información financiera por cambios en el método.

• **Inversiones Financieras**

6. De la cuenta Inversiones financieras, que considera los fideicomisos, se informará de éstos los recursos asignados por tipo y monto, y características significativas que tengan o puedan tener alguna incidencia en las mismas.

7. Se informará de las inversiones financieras, los saldos de las participaciones y aportaciones de capital.

• **Bienes Muebles, Inmuebles e Intangibles**

8. Se informará de manera agrupada por cuenta, los rubros de Bienes Muebles e Inmuebles, el monto de la depreciación del ejercicio y la acumulada, el método de depreciación, tasas aplicadas y los criterios de aplicación de los mismos. Asimismo, se informará de las características significativas del estado en que se encuentren los activos.

9. Se informará de manera agrupada por cuenta, los rubros de activos intangibles y diferidos, su monto y naturaleza, amortización del ejercicio, amortización acumulada, tasa y método aplicados.

Bienes Inmuebles, Infraestructura y Construcciones en Proceso

Se integra de la siguiente manera:

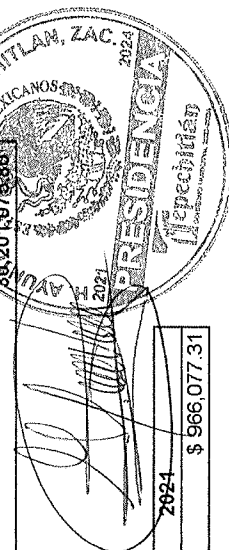
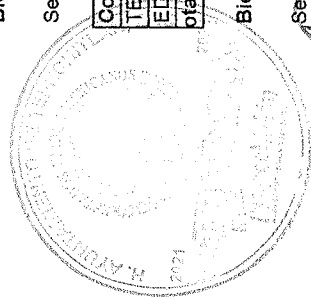
Concepto	2022	2021
TERRENOS	\$ 19,706,629.80	\$ 19,706,629.80
EDIFICIOS NO HABITACIONALES	\$ 10,494,446.00	\$ 10,494,446.00
Total Bienes Inmuebles, Infraestructura y Construcciones en Proceso	30,201,075.80	30,201,075.80

Bienes Muebles, Intangibles y Depreciaciones

Se integran de la siguiente manera:

Concepto	2022	2021
MOBILIARIO Y EQUIPO DE ADMINISTRACIÓN	3/22 \$ 1,094,745.91	2021 \$ 966,077.31

ELABORÓ:

NOMBRE DEL ENTE PÚBLICO
ESTADO DE

NOTAS A LOS ESTADOS FINANCIEROS

MOBILIARIO Y EQUIPO EDUCACIONAL Y RECREATIVO	\$ 417,607.29	\$ 417,607.29
EQUIPO E INSTRUMENTAL MEDICO Y DE LABORATORIO	\$ 78,919.01	\$ 78,919.01
VEHICULOS Y EQUIPO DE TRANSPORTE	\$ 10,608,121.99	\$ 10,126,721.99
EQUIPO DE DEFENSA Y SEGURIDAD	\$ 777,893.50	\$ 777,893.50
MAQUINARIA, OTROS EQUIPOS Y HERRAMIENTAS	\$ 3,877,475.51	\$ 3,590,372.83
COLECCIONES, OBRAS DE ARTE Y OBJETOS VALIOSOS	\$ 25,520.00	\$ 25,520.00
Subtotal BIENES MUEBLES	\$ 16,880,283.21	\$ 15,983,111.93
SOFTWARE	63,976.40	63,976.40
Subtotal / ACTIVOS INTANGIBLES	63,976.40	63,976.40
DEPRECIACION ACUMULADA DE BIENES INMUEBLES	- 950.63	- 950.63
DEPRECIACION ACUMULADA DE BIENES MUEBLES	- 3,310,753.02	- 3,310,753.02
AMORTIZACION ACUMULADA DE ACTIVO INTANGIBLES	- 41,265.19	- 41,265.19
Subtotal DEPRECIACION, DETERIORO Y AMORTIZACION ACUMULADA	- 3,352,968.84	- 3,352,968.84
Suma	10,302,298.33	\$ 12,694,119.49

Activo Diferido

Se integran de la siguiente manera:

Concepto	2022	2021
	\$.00	\$.00

• Estimaciones y Deterioros

10. Se informarán los criterios utilizados para la determinación de las estimaciones; por ejemplo: estimación de cuentas incobrables, estimación de inventarios, deterioro de activos biológicos y cualquier otra que aplique.

• Otros Activos

11. De las cuentas de otros activos se informará por tipo circulante o no circulante, los montos totales asociados y sus características cualitativas significativas que les impacten financieramente.

Pasivo

1. Se elaborará una relación de las cuentas y documentos por pagar en una desagregación por su vencimiento en días a 90, 180, menor o igual a 365 y mayor a 365. Asimismo, se informará sobre la factibilidad del pago de dichos pasivos.

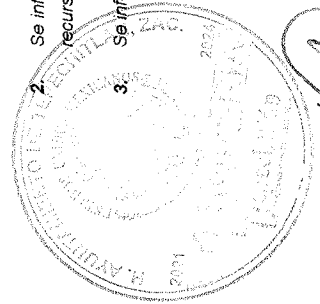
2. Se informará de manera agrupada los recursos localizados en Fondos de Bienes de Terceros en Administración y/o en Garantía a corto y largo plazo, así como la naturaleza de dichos recursos y sus características cualitativas significativas que les afecten o pudieran afectarles financieramente.

3. Se informará de las cuentas de los pasivos diferidos y otros, su tipo, monto y naturaleza, así como las características significativas que les impacten o pudieran impactarles financieramente.

Concepto	2022	2021
PASIVO CIRCULANTE	\$ 1,870,100.74	\$ 1,512,651.38
PASIVO NO CIRCULANTE	\$ 2,302,402.60	\$ 2,976,276.52
Suma de Pasivo	4,172,503.34	4,488,927.90

ELABORÓ:

Pasivo Circulante



Destacan entre las principales partidas del Pasivo Circulante las siguientes:

Concepto	Importe
SERVICIOS PERSONALES POR PAGAR A CORTO PLAZO	\$ 228,665.48
RETENCIONES Y CONTRIBUCIONES POR PAGAR A CORTO PLAZO	\$ 501,522.04
INGRESOS POR CLASIFICAR	\$.00
PROVEEDORES POR PAGAR A CORTO PLAZO	\$ 2,283.16
OTRAS CUENTAS POR PAGAR A CORTO PLAZO	\$.00
Suma PASIVO CIRCULANTE	732,470.68

- Pasivo No Circulante

Destacan entre las principales partidas del Pasivo No Circulante las siguientes:

Concepto	2022
PROVISIÓN PARA CONTINGENCIAS A LARGO PLAZO	\$.00
Suma de Pasivos a Largo Plazo	0

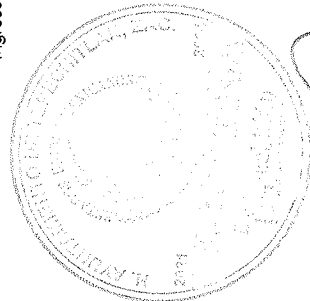
II) NOTAS AL ESTADO DE ACTIVIDADES

Ingresos de Gestión

1. De los rubros de impuestos, cuotas y aportaciones de seguridad social, contribuciones de mejoras, derechos, productos, aprovechamientos y de ingresos por venta de bienes y prestación de servicios, los cuales están armonizados con los rubros del Clasificador por Rubros de Ingresos, se informarán los montos totales y cualquier característica significativa


Participaciones, Aportaciones, Convenios, Incentivos Derivados de la Colaboración Fiscal, Fondos Distintos de Aportaciones, Transferencias, Asignaciones, Subsidios y Subvenciones, y Pensiones y Jubilaciones

2. De los rubros de participaciones, aportaciones, convenios, incentivos derivados de la colaboración fiscal, fondos distintos de aportaciones, transferencias, asignaciones, subsidios y subvenciones, y pensiones y jubilaciones, los cuales están armonizados con los rubros del Clasificador por Rubros de Ingresos, se informarán los montos totales y cualquier característica significativa.



ELABORÓ:

Concepto	Importe
FONDO UNICO	\$ 24,756,732.00
Subtotal PARTICIPACIONES	\$ 24,756,732.00
FONDO DE INFRAESTRUCTURA SOCIAL MUNICIPAL (FII)	\$ 8,186,005.55
Subtotal APORTACIONES	\$ 8,186,005.55
	\$.00
	\$.00
Subtotal CONVENIOS	\$ -
INCENTIVOS DERIVADOS DE LA COLABORACIÓN FISCAL	\$.00
Subtotal INCENTIVOS DERIVADOS DE LA COLABORACIÓN FISCAL	\$ -
FONDOS DISTINTOS DE APORTACIONES	\$.00



NOTAS A LOS ESTADOS FINANCIEROS
FONDOS DISTINTOS DE APORTACIONES \$

TRANSFERENCIAS Y ASIGNACIONES	-
Subtotal TRANSFERENCIAS Y ASIGNACIONES \$	\$.00
SUBSIDIOS Y SUBVENCIONES	-
Subtotal SUBSIDIOS Y SUBVENCIONES \$	\$.00
PENSIONES Y JUBILACIONES	-
Subtotal PENSIONES Y JUBILACIONES \$	\$.00

Otros Ingresos y Beneficio

3. De los rubros de Ingresos Financieros, Incremento por Variación de Inventarios, Disminución del Exceso de Estimaciones por Pérdida o Deterioro u Obsolescencia, Disminución del Exceso de Provisiones, y de Otros Ingresos y Beneficios Varios, se informarán los montos totales y cualquier característica significativa.

Gastos y Otras Pérdidas:

1. Explicar aquellas cuentas de gastos de funcionamiento, transferencias, subsidios y otras ayudas, participaciones y aportaciones, otros gastos y pérdidas extraordinarias, así como los ingresos y gastos extraordinarios, que en lo individual representen el 10% o más del total de los gastos.

Concepto	Importe
GASTOS DE FUNCIONAMIENTO	\$ 38,522,298.27
TRANSFERENCIAS, ASIGNACIONES, SUBSIDIOS Y OTRAS AYUDAS	\$ 5,961,303.84
PARTICIPACIONES Y APORTACIONES	\$.00
INTERESES, COMISIONES Y OTROS GASTOS DE LA DEUDA PÚBLICA	\$ 240,096.61
OTROS GASTOS Y PÉRDIDAS EXTRAORDINARIAS	\$ 1,000,483.79
Suma de GASTOS Y OTRAS PÉRDIDAS \$	45,724,182.51

A su vez se presentan aquellos rubros que en forma individual representan el 8.0% o más del total de los gastos:


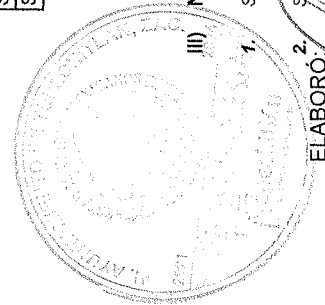
Concepto	Importe	%
REMUNERACIONES AL PERSONAL DE CARÁCTER PERMANENTE	\$ 15,356,302.14	34%
SERVICIOS PROFESIONALES, CIENTÍFICOS Y TÉCNICOS Y OTROS SERVICIOS	\$ 27,941.27	0%
SEGURIDAD SOCIAL	\$ 2,985,840.60	7%

III) NOTAS AL ESTADO DE VARIACIÓN EN LA HACIENDA PÚBLICA

1. Se informará de manera agrupada, acerca de las modificaciones al patrimonio contribuido por tipo, naturaleza y monto.

2. Se informará de manera agrupada, acerca del monto y procedencia de los recursos que modifican al patrimonio generado.

En el periodo que se informa no hubo variaciones al Patrimonio Contribuido



En el periodo que se informa el patrimonio generado, procede de la recepción de las aportaciones ordinarias tanto por las entidades federativas y la Secretaría de Hacienda y Crédito Público, así como por la recepción de aportaciones extraordinarias tanto de entidades federativas y municipios.

IV) NOTAS AL ESTADO DE FLUJOS DE EFECTIVO

Efectivo y equivalentes


1. Presentar el análisis de las cifras del periodo actual (20XIV) y periodo anterior (20XIII-1) del Efectivo y Equivalentes al Efectivo, al Final del Ejercicio del Estado de Flujos de Efectivo, respecto a la

Concepto	2022	2021
EFECTIVO	\$ 10,001.98	\$.00
BANCOS/TESORERÍA	\$ 1,942,649.27	\$.00
BANCOS/DEPENDENCIAS Y OTROS	\$.00	\$.00
INVERSIONES TEMPORALES (HASTA 3 ME)	\$ -	\$.00
REHABILITACION DE ESC. SEC. TEC.	\$ -	\$.00
DEPÓSITOS DE FONDOS DE TERCEROS E	\$.00	\$.00
REHABILITACION DE AUDITORIO ESC. SEC	\$.00	\$.00
EFECTIVO Y EQUIVALENTES	1,952,651.25	0

2. Presentar el análisis de las cifras del periodo actual (20XIV) y periodo anterior (20XIII-1) del Efectivo y Equivalentes al Efectivo, al Final del Ejercicio del Estado de Flujos de Efectivo, respecto a la

Concepto	2022	2021
Resultado del Ejercicio Ahorro /Desahorro		
Movimientos de partidas (o rubros) que no afectan al efectivo.		
Depreciación		
Amortización		
Incrementos en las provisiones		
Incremento en inversiones producido por revaluación		
Ganancia/pérdida en venta de bienes muebles, inmuebles e intangibles		
Incremento en cuentas por cobrar		
Flujos de Efectivo Netos de las Actividades de Operación		

Los conceptos incluidos en los movimientos de partidas (o rubros) que no afectan al efectivo, que aparecen en el cuadro anterior no son exhaustivos y tienen como finalidad mostrar algunos ejemplos para ELABORAR, elaborar este cuadro.




**NOMBRE DEL ENTE PÚBLICO
ESTADO DE
NOTAS A LOS ESTADOS FINANCIEROS
CONCILIACIÓN ENTRE LOS INGRESOS PRESUPUESTARIOS Y CONTABLES, ASÍ COMO ENTRE LOS EGRESOS PRESUPUESTARIOS Y LOS GASTOS CONTABLES**

V) CONCILIACIÓN ENTRE LOS INGRESOS PRESUPUESTARIOS Y CONTABLES, ASÍ COMO ENTRE LOS EGRESOS PRESUPUESTARIOS Y LOS GASTOS CONTABLES

La conciliación se presentará atendiendo a lo dispuesto por el Acuerdo por el que se emite el formato de conciliación entre los ingresos presupuestarios y contables, así como entre los egresos presupuestarios y los gastos contables.

b) NOTAS DE MEMORIA (CUENTAS DE ORDEN)

Las cuentas de orden se utilizan para registrar movimientos de valores que no afecten o modifiquen el balance del ente contable, sin embargo, su incorporación en libros es necesaria con fines de recordatorio contable, de control y en general sobre los aspectos administrativos, o bien, para consignar sus derechos o responsabilidades contingentes que puedan, o no, presentarse en el futuro.

Las cuentas que se manejan para efectos de estas Notas son las siguientes:

Cuentas de Orden Contables y Presupuestarias:

Contables:

- Valores
- Emisión de obligaciones
- Avales y garantías
- Juicios

- Contratos para Inversión Mediante Proyectos para Prestación de Servicios (PPS) y Similares
- Bienes concesionados o en comodato

Concepto	Importe
VALORES	\$.00
EMISIÓN DE OBLIGACIONES	\$.00
AVALES Y GARANTÍAS	\$.00
JUICIOS	\$.00
INVERSIÓN MEDIANTE PROYECTOS PARA PRESTACIÓN DE SERVICIOS (P)	\$.00
BIENES EN CONCESIONADOS O EN COMODATO	\$.00
CUENTAS DE ORDEN CONTABLES	0


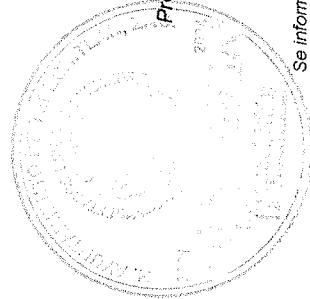
Presupuestarias:

- Cuentas de ingresos
- Cuentas de egresos

Se informará, de manera agrupada, en las Notas a los Estados Financieros las cuentas de orden contables y cuentas de orden presupuestario, considerando al menos lo siguiente:

ELABORÓ

Los valores en custodia de instrumentos prestados a formadores de mercado e instrumentos de crédito recibidos en garantía de los formadores de mercado u otros.



2. Por tipo de emisión de instrumento: monto, tasa y vencimiento.
3. Los contratos firmados de construcciones por tipo de contrato.
4. El avance que se registra en las cuentas de orden presupuestarias, previo al cierre presupuestario de cada periodo que se reporte

c) NOTAS DE GESTIÓN ADMINISTRATIVA

1. Introducción

Los Estados Financieros de los entes públicos, proveen de información financiera a los principales usuarios de la misma, al Congreso y a los ciudadanos.

El objetivo del presente documento es la revelación del contexto y de los aspectos económicos-financieros más relevantes que influyeron en las decisiones del periodo, y que deberán ser considerados en la elaboración de los estados financieros para la mayor comprensión de los mismos y sus particularidades.

De esta manera, se informa y explica la respuesta del gobierno a las condiciones relacionadas con la información financiera de cada periodo de gestión; además, de exponer aquellas políticas que podrían afectar la toma de decisiones en periodos posteriores.

2. Panorama Económico y Financiero

Se informará sobre las principales condiciones económico-financieras bajo las cuales el ente público estuvo operando; y las cuales influyeron en la toma de decisiones de la administración; tanto a nivel local como federal.

3. Autorización e Historia

Se informará sobre:

- a) Fecha de creación del ente.
- b) Principales cambios en su estructura.

4. Organización y Objeto Social

Se informará sobre:


- a) Objeto social.
- b) Principal actividad.
- c) Ejercicio fiscal.
- d) Régimen jurídico.
- e) Consideraciones fiscales del ente: revelar el tipo de contribuciones que esté obligado a pagar o retener.
- f) Estructura organizacional básica.
- g) Fideicomisos, mandatos y análogos de los cuales es fideicomitente o fideicomisario.

5. Bases de Preparación de los Estados Financieros

Se informará sobre:

- a) Si se ha observado la normatividad emitida por el COMAC y las disposiciones legales aplicables.
- b) La normatividad aplicada para el reconocimiento, valuación y revelación de los diferentes rubros de la información financiera, así como las bases de medición utilizadas para la elaboración de los estados financieros; por ejemplo: costo histórico, valor de realización, valor razonable, valor de recuperación o cualquier otro método empleado y los criterios de aplicación de los mismos.

ELABORÓ:



- c) Postulados básicos.
- d) Normatividad supletoria. En caso de emplear varios grupos de normatividades (normatividades supletorias), deberá realizar la justificación razonable correspondiente, su alineación con los PBCG y a las características cualitativas asociadas descritas en el MCCG (documentos publicados en el Diario Oficial de la Federación, agosto 2009). Para las entidades que por primera vez estén implementando la base devengado de acuerdo a la Ley de Contabilidad, deberán:
 - Revelar las nuevas políticas de reconocimiento;
 - Su plan de implementación;
 - Revelar los cambios en las políticas, la clasificación y medición de las mismas, así como su impacto en la información financiera, y
 - Presentar los últimos estados financieros con la normatividad anteriormente utilizada con las nuevas políticas para fines de comparación en la transición a la base devengado.

6. Políticas de Contabilidad Significativas

Se informará sobre:

- a) Actualización: se informará del método utilizado para la actualización del valor de los activos, pasivos y Hacienda Pública/Patrimonio y las razones de dicha elección. Así como informar de la desconexión o reconexión inflacionaria.
- b) Informar sobre la realización de operaciones en el extranjero y de sus efectos en la información financiera gubernamental.
- c) Método de valuación de la inversión en acciones de Compañías subsidiarias no consolidadas y asociadas.
- d) Sistema y método de valuación de inventarios y costo de lo vendido.
- e) Beneficios a empleados: revelar el cálculo de la reserva actuarial, valor presente de los ingresos esperados comparado con el valor presente de la estimación de gastos tanto de los beneficiarios actuales como futuros.
- f) Provisiones: objetivo de su creación, monto y plazo.
- g) Reservas: objetivo de su creación, monto y plazo.
- h) Cambios en políticas contables y corrección de errores junto con la revelación de los efectos que se tendrá en la información financiera del ente público, ya sea retrospectivos o prospectivos.
- i) Reclasificaciones: se deben revelar todos aquellos movimientos entre cuentas por efectos de cambios en los tipos de operaciones.
- j) Depuración y cancelación de saldos.

7. Posición en Moneda Extranjera y Protección por Riesgo Cambiario

Se informará sobre:

- a) Activos en moneda extranjera.
- b) Pasivos en moneda extranjera.
- c) Posición en moneda extranjera.
- d) Tipo de cambio.
- e) Equivalente en moneda nacional.

Lo anterior, por cada tipo de moneda extranjera que se encuentre en los rubros de activo y pasivo.

Adicionalmente, se informará sobre los métodos de protección de riesgo por variaciones en el tipo de cambio.

8. Reporte Analítico del Activo

Debe mostrar la siguiente información:

- a) Vida útil o porcentajes de depreciación, deterioro o amortización utilizados en los diferentes tipos de activos.
- b) Cambios en el porcentaje de depreciación o valor residual de los activos.
- c) Importe de los gastos capitalizados en el ejercicio, tanto financieros como de investigación y desarrollo.
- d) Riesgos por tipo de cambio o tipo de interés de los bienes construidos como de investigación y desarrollo.
- e) Valor activado en el ejercicio de los bienes construidos por la entidad.
- f) Otras circunstancias de carácter significativo que afecten el activo, tales como bienes en embargo, litigios, títulos de inversiones entregados en

ELABORÓ:



NOMBRE DEL ENTE PÚBLICO ESTADO DE NOTAS A LOS ESTADOS FINANCIEROS

garantías, baja significativa del valor de inversiones financieras, etc.

g) Desmantelamiento de Activos, procedimientos, implicaciones, efectos contables.

h) Administración de activos; planeación con el objetivo de que el ente los utilice de manera más efectiva.

Adicionalmente, se deben incluir las explicaciones de las principales variaciones en el activo, en cuadros

a) Inversiones en valores.

b) Patrimonio de Organismos descentralizados de Control Presupuestario Indirecto.

c) Inversiones en empresas de participación mayoritaria.

d) Inversiones en empresas de participación minoritaria.

e) Patrimonio de organismos descentralizados de control presupuestario directo, según corresponda.

9. Fideicomisos, Mandatos y Análogos

Se deberá informar.

a) Por ramo administrativo que los reporta.

b) Enlistar los de mayor monto de disponibilidad, relacionando aquéllos que conforman el 80% de las disponibilidades.

10. Reporte de la Recaudación

a) Análisis del comportamiento de la recaudación correspondiente al ente público o cualquier tipo de ingreso, de forma separada los ingresos locales de los federales.

b) Proyección de la recaudación e ingresos en el mediano plazo.

11. Información sobre la Deuda y el Reporte Analítico de la Deuda

a) Utilizar al menos los siguientes indicadores: deuda respecto al PIB y deuda respecto a la recaudación tomando, como mínimo, un período igual o menor a 5 años.

b) Información de manera agrupada por tipo de valor gubernamental o instrumento financiero en la que se consideren intereses, comisiones, tasa, perfil de vencimiento y otros gastos de la deuda.

12. Calificaciones otorgadas

Informar, tanto del ente público como cualquier transacción realizada, que haya sido sujeta a una calificación crediticia.

13. Proceso de Mejora

Se informará de:

a) Principales Políticas de control interno.

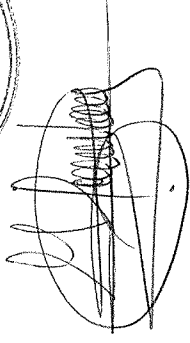
b) Medidas de desempeño financiero, metas y alcance.

14. Información por Segmentos

Cuando se considere necesario se podrá revelar la información financiera de manera segmentada debido a la diversidad de las actividades y operaciones que realizan los entes públicos, ya que la misma proporciona información acerca de las diferentes actividades operativas en las cuales participa, de los productos o servicios que maneja, de las diferentes áreas geográficas, de los grupos homogéneos con el objetivo de entender el desempeño del ente, evaluar mejor los riesgos y beneficios del mismo, y entenderlo como un todo y sus partes integrantes.

ELABORÓ:

15. Eventos Posteriores al Cierre



El ente público informará el efecto en sus estados financieros de aquellos hechos ocurridos en el periodo posterior al que informa, que proporcionan mayor evidencia sobre eventos que le afectan económicamente y que no se conocían a la fecha de cierre.


16. Partes Relacionadas

Se debe establecer por escrito que no existen partes relacionadas que pudieran ejercer influencia significativa sobre la toma de decisiones financieras y operativas.

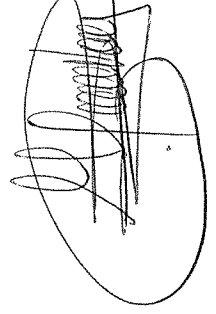
17. Responsabilidad Sobre la Presentación Razonable de la Información Contable

La Información Contable deberá estar firmada en cada página de la misma e incluir al final la siguiente leyenda: "Bajo protesta de decir verdad declaramos que los Estados Financieros y sus notas, son razonablemente correctos y son responsabilidad del emisor". Lo anterior, no será aplicable para la información contable consolidada.

"Bajo protesta de decir verdad declaramos que los Estados Financieros y sus notas, son razonablemente correctos y son responsabilidad del emisor".



ELABORÓ:





Cuenta Pública 2022
MUNICIPIO DE TEPECHITLÁN
 Estado Analítico del Activo
 Del 1 de Enero al 31 de Diciembre de 2022
 (Cifras en Pesos)

Concepto	Saldo Inicial	Cargos del Período	Abonos del Período	Saldo Final	Variación del Período
ACTIVO	55,435,979	106,141,854	106,394,241	55,183,593	-252,387
Activo Circulante	1,502,127	102,271,173	101,661,434	2,111,867	609,739
Efectivo y Equivalentes	1,316,983	52,004,041	51,368,373	1,952,651	635,668
Derechos a Recibir Efectivo o Equivalentes	185,144	50,267,132	50,293,060	159,216	-25,929
Derechos a Recibir Bienes o Servicios	0	0	0	0	0
Inventarios	0	0	0	0	0
Almacenes	0	0	0	0	0
Estimación por Pérdida o Deterioro de Activos Circulantes	0	0	0	0	0
Otros Activos Circulantes	0	0	0	0	0
Activo No Circulante	53,933,852	3,870,681	4,732,807	53,071,726	-862,126
Inversiones Financieras a Largo Plazo	0	0	0	0	0
Derechos a Recibir Efectivo o Equivalentes a Largo Plazo	0	0	0	0	0
Bienes Inmuebles, Infraestructura y Construcciones en Proceso	40,278,967	2,933,792	3,732,323	39,480,435	-798,532
Bienes Muebles	15,943,394	936,890	0	16,880,283	936,890
Activos Intangibles	63,976	0	0	63,976	0
Depreciación, Deterioro y Amortización Acumulada de Bienes	-2,352,485	0	1,000,484	-3,352,969	-1,000,484
Activos Diferidos	0	0	0	0	0
Estimación por Pérdida o Deterioro de Activos no Circulantes	0	0	0	0	0
Otros Activos no Circulantes	0	0	0	0	0

Bajo protesta de decir verdad declaramos que los Estados Financieros y sus notas, son razonablemente correctos y son responsabilidad del emisor.


 DRA. EN ED. GLORIA VANESSA RODRIGUEZ GARCIA
 PRESIDENTA MUNICIPAL


 LIC. JOAQUÍN BARRATMÁN
 SINDICO MUNICIPAL



C.p. IRMA PATRICIA NAVA SERRANO
 TESORERA MUNICIPAL



MUNICIPIO DE TEPECHITLÁN ZACATECAS

Reporte Analítico del Pasivo
Del 01/ene./2022 al 31/dic./2022

Ucr: Supervisor
Rep: rptEstadoAnaliticoDeActivosYPasivos

Fecha y hora de Impresión | 23/feb./2023 | 01:43 p. m.

Cuenta Contable	Saldo Inicial	Cargos del periodo	Abonos del periodo	Saldo Final	Flujo del Periodo
2000 PASIVO	\$4,488,927.90	\$52,696,505.44	\$52,380,080.88	\$4,172,503.34	-\$316,424.56
2100 PASIVO CIRCULANTE	\$1,512,651.38	\$52,022,631.52	\$52,380,080.88	\$1,870,100.74	\$357,449.36
2110 CUENTAS POR PAGAR A CORTO PLAZO	\$1,224,670.60	\$51,252,631.52	\$50,760,080.88	\$732,119.96	-\$492,550.64
2111 SERVICIOS PERSONALES POR PAGAR A CORTO PLAZO	\$224,709.39	\$24,297,163.65	\$24,301,119.74	\$228,665.48	\$3,956.09
2111-1 Remuneración por pagar al Personal de carácter permanente a CP	\$207,321.69	\$15,402,566.31	\$15,356,302.14	\$161,057.52	-\$46,264.17
2111-1-1111 DIETAS	\$0.00	\$1,222,621.20	\$1,222,621.20	\$0.00	\$0.00
2111-1-1131 Remuneración por pagar al Personal de carácter permanente a CP	\$207,321.69	\$14,179,945.11	\$14,133,680.94	\$161,057.52	-\$46,264.17
2111-2 Remuneración por pagar al Personal de carácter transitorio a CP	\$0.00	\$303,549.60	\$303,549.60	\$0.00	\$0.00
2111-2-1211 Remuneración por pagar al Personal de carácter transitorio a CP	\$0.00	\$303,549.60	\$303,549.60	\$0.00	\$0.00
2111-3 Remuneraciones Adicionales y Especiales por Pagar a CP	\$330.00	\$3,147,811.21	\$3,196,283.17	\$48,801.96	\$0.00
2111-3-1311 Remuneraciones Adicionales y Especiales por Pagar a CP	\$330.00	\$110,264.71	\$110,154.71	\$220.00	\$48,471.96
2111-3-1321 Remuneraciones Adicionales y Especiales por Pagar a CP	\$0.00	\$336,489.46	\$339,710.62	\$3,221.16	-\$110.00
2111-3-1322 Remuneraciones Adicionales y Especiales por Pagar a CP	\$0.00	\$2,701,057.04	\$2,746,417.84	\$45,360.80	\$45,360.80
2111-4 Seguridad Social y Seguros por pagar a CP	\$0.00	\$2,985,940.60	\$2,985,940.60	\$0.00	\$0.00
2111-4-1412 Seguridad Social y Seguros por pagar a CP	\$0.00	\$1,986,578.70	\$1,986,578.70	\$0.00	\$0.00
2111-4-1432 Seguridad Social y Seguros por pagar a CP	\$0.00	\$913,987.62	\$913,987.62	\$0.00	\$0.00
2111-4-1441 Seguridad Social y Seguros por pagar a CP	\$0.00	\$85,274.28	\$85,274.28	\$0.00	\$0.00
2111-5 Otras prestaciones sociales y económicas por pagar a CP	\$17,057.70	\$2,457,395.93	\$2,459,144.23	\$18,806.00	\$1,748.30
2111-5-1523 LAUDOS LABORALES	\$0.00	\$352,538.55	\$352,538.55	\$0.00	\$0.00
2111-5-1531 Otras prestaciones sociales y económicas por pagar a CP	\$0.00	\$118,128.78	\$118,128.78	\$0.00	\$0.00
2111-5-1592 Otras prestaciones sociales y económicas por pagar a CP	\$17,057.70	\$1,933,199.84	\$1,934,948.14	\$18,806.00	\$1,748.30
2111-5-1594 Otras prestaciones sociales y económicas por pagar a CP	\$0.00	\$9,120.00	\$9,120.00	\$0.00	\$0.00
2111-5-1596 Otras prestaciones sociales y económicas por pagar a CP	\$0.00	\$44,408.76	\$44,408.76	\$0.00	\$0.00
2112 PROVEEDORES POR PAGAR A CORTO PLAZO	\$59,660.70	\$14,681,502.04	\$14,624,124.50	\$2,283.16	-\$57,377.54
2112-1 Deudas por Adquisición de Bienes y Contratación de Servicios por Pagar a CP	\$64,830.72	\$13,718,636.15	\$13,656,088.60	\$2,283.17	-\$62,547.55
2112-1-000010 ANGLIBERTO BERUMEN VARELA	\$0.00	\$15,711.00	\$15,711.00	\$0.00	\$0.00
2112-1-000014 CONRADO RIVAS AVILA	\$8,942.42	\$46,629.41	\$37,686.99	\$0.00	-\$8,942.42
2112-1-000019 FERNANDO LUNA JIMENEZ	\$0.00	\$49,188.94	\$49,188.94	\$0.00	\$0.00
2112-1-000023 GUILLERMO GUTIERREZ GONZALEZ	\$0.00	\$22,729.34	\$22,729.34	\$0.00	\$0.00
2112-1-000025 ISMAEL SANDOVAL VALENZUELA	\$0.00	\$10,075.01	\$10,075.01	\$0.00	\$0.00
2112-1-000026 J. ASCENSION NUÑEZ SALINAS	\$0.00	\$19,603.00	\$19,603.00	\$0.00	\$0.00
2112-1-000027 J. GUADALUPE MUÑOZ FLORES	\$0.00	\$3,200.00	\$3,200.00	\$0.00	\$0.00
2112-1-000035 LOS CUATES HERRERA TORRES S.A. DE C.V.	\$0.00	\$512,882.37	\$512,882.37	\$0.00	\$0.00
2112-1-000039 LUZ MARIA SANCHEZ ANZUREZ	\$0.00	\$28,136.26	\$28,136.26	\$0.00	\$0.00
2112-1-000041 MA. DEL CARMEN MEDINA TORRES	\$0.00	\$4,480.02	\$4,480.02	\$0.00	\$0.00
2112-1-000042 MA. EUGENIA TALAMANTES ROQUE	\$0.00	\$202,821.28	\$202,821.28	\$0.00	\$0.00
2112-1-000043 MA. GUADALUPE ESPINOSA ROMERO	\$0.00	\$235,731.59	\$235,731.59	\$0.00	\$0.00
2112-1-000045 MANUEL CERVANTES CASTELLANOS	\$0.00	\$65,248.84	\$65,248.84	\$0.00	\$0.00
2112-1-000049 MARIA CONSUELO CASTRO SALAS	\$0.00	\$80,445.99	\$80,445.99	\$0.00	\$0.00

MUNICIPIO DE TEPECHITLÁN ZACATECAS

Reporte Analítico del Pasivo
Del 01/ene./2022 al 31/dic./2022

Fecha y hora de Impresión 23/feb./2023 01:43 p. m.



Usr: Supervisor
Rep: rptEstadoAnalíticoDeActivosYPasivos

Cuenta Contable	Saldo Inicial	Cargos del periodo	Abonos del periodo	Saldo Final	Flujo del Periodo
2112-1-000052	\$0.01	\$292,647.71	\$292,647.71	\$0.01	\$0.00
2112-1-000057	\$0.00	\$30,894.00	\$30,894.00	\$0.00	\$0.00
2112-1-000059	\$0.00	\$22,821.00	\$22,821.00	\$0.00	\$0.00
2112-1-000060	\$0.00	\$24,360.00	\$24,360.00	\$0.00	\$0.00
2112-1-000062	\$0.00	\$5,816.00	\$5,816.00	\$0.00	\$0.00
2112-1-000063	\$0.00	\$105,782.92	\$105,782.92	\$0.00	\$0.00
2112-1-000064	\$0.00	\$29,346.51	\$29,346.51	\$0.00	\$0.00
2112-1-000068	\$30,000.00	\$2,239,626.87	\$2,209,626.87	\$0.00	-\$30,000.00
2112-1-000070	\$0.00	\$52,169.00	\$52,169.00	\$0.00	\$0.00
2112-1-000071	\$0.00	\$402,005.54	\$402,005.54	\$0.00	\$0.00
2112-1-000072	\$0.00	\$9,823.00	\$9,823.00	\$0.00	\$0.00
2112-1-000074	\$0.00	\$8,120.00	\$8,120.00	\$0.00	\$0.00
2112-1-000078	\$0.00	\$9,742.00	\$9,742.00	\$0.00	\$0.00
2112-1-000081	\$2,896.00	\$83,417.38	\$80,521.38	\$0.00	-\$2,896.00
2112-1-000085	\$0.00	\$151,860.80	\$151,860.80	\$0.00	\$0.00
2112-1-000086	\$0.00	\$9,880.05	\$9,880.05	\$0.00	\$0.00
2112-1-000089	\$0.00	\$154,868.00	\$154,868.00	\$0.00	\$0.00
2112-1-000093	\$0.00	\$1,018,001.01	\$1,018,001.01	\$0.00	\$0.00
2112-1-000103	\$0.00	\$17,590.00	\$17,590.00	\$0.00	\$0.00
2112-1-000104	\$0.00	\$3,577.00	\$3,577.00	\$0.00	\$0.00
2112-1-000113	\$0.00	\$14,384.00	\$14,384.00	\$0.00	\$0.00
2112-1-000117	\$0.00	\$56,761.07	\$56,761.07	\$0.00	\$0.00
2112-1-000119	\$4,664.30	\$32,802.00	\$32,802.00	\$4,664.30	\$0.00
2112-1-000121	\$0.00	\$127,975.00	\$127,975.00	\$0.00	\$0.00
2112-1-000124	\$0.00	\$353,533.20	\$353,533.20	\$0.00	\$0.00
2112-1-000127	\$0.00	\$13,874.01	\$13,874.01	\$0.00	\$0.00
2112-1-000129	\$0.00	\$5,000.00	\$5,000.00	\$0.00	\$0.00
2112-1-000132	-\$0.01	-\$0.01	\$0.00	\$0.00	\$0.01
2112-1-000133	\$0.00	\$126,893.88	\$126,893.88	\$0.00	\$0.00
2112-1-000141	\$0.00	\$9,860.00	\$9,860.00	\$0.00	\$0.00
2112-1-000144	\$0.00	\$24,377.40	\$24,377.40	\$0.00	\$0.00
2112-1-000148	\$0.00	\$14,524.00	\$14,524.00	\$0.00	\$0.00
2112-1-000166	\$0.00	\$65,726.85	\$65,726.85	\$0.00	\$0.00
2112-1-000171	\$0.00	\$15,428.00	\$15,428.00	\$0.00	\$0.00
2112-1-000179	\$0.00	\$11,600.00	\$11,600.00	\$0.00	\$0.00
2112-1-000180	\$0.00	\$12,700.00	\$12,700.00	\$0.00	\$0.00
2112-1-000193	\$0.00	\$44,010.40	\$44,010.40	\$0.00	\$0.00
2112-1-000197	\$0.00	\$141.04	\$141.04	\$0.00	\$0.00
2112-1-000217	\$0.00	\$14,467.52	\$14,467.52	\$0.00	\$0.00
2112-1-000230	\$0.00	\$43,633.48	\$43,633.48	\$0.00	\$0.00

MUNICIPIO DE TEPECHITLÁN ZACATECAS

Reporte Analítico del Pasivo
Del 01/ene./2022 al 31/dic./2022

Fecha y hora de Impresión 23/feb./2023 01:43 p. m.



Usu: Supervisor
Rep: rptEstadoAnalíticoDeActivosYPasivos

Cuenta Contable		Saldo Inicial	Cargos del periodo	Abonos del periodo	Saldo Final	Flujo del Periodo
2112-1-000240	ROCELIO GARCIA TORRES	\$0.00	\$18,560.00	\$18,560.00	\$0.00	\$0.00
2112-1-000242	ALEJANDRO ROMERO MIRAMONTES	\$0.00	\$31,235.99	\$31,235.99	\$0.00	\$0.00
2112-1-000261	JAVIER GARCIA NAVARRETE	\$0.00	\$71,920.00	\$71,920.00	\$0.00	\$0.00
2112-1-000266	YARI MABEL GONZALEZ AMEZCUA	\$0.00	\$3,461.55	\$3,461.55	\$0.00	\$0.00
2112-1-000269	JOSEFINA CAMPOS MARQUEZ	\$0.00	\$98,429.77	\$98,429.77	\$0.00	\$0.00
2112-1-000270	JUAN MANUEL MURILLO VEGA	\$0.00	\$85,520.00	\$85,520.00	\$0.00	\$0.00
2112-1-000272	RAMON CORTES AYALA	\$0.00	\$1,100.00	\$1,100.00	\$0.00	\$0.00
2112-1-000277	PEDRO VELASCO LOPEZ	\$0.00	\$127,600.00	\$127,600.00	\$0.00	\$0.00
2112-1-000287	LUIS ALONSO MARTINEZ LOPEZ	\$0.00	\$36,333.63	\$36,333.63	\$0.00	\$0.00
2112-1-000294	NOE OROZCO RAMIREZ	\$0.00	\$12,760.00	\$12,760.00	\$0.00	\$0.00
2112-1-000308	ANA CRISTINA PEREZ BUGARIN	\$0.00	\$9,280.00	\$9,280.00	\$0.00	\$0.00
2112-1-000314	ALEJANDRO AGUILAR CORTES	\$0.00	\$2,004.48	\$2,004.48	\$0.00	\$0.00
2112-1-000321	AGROINSUMOS CAMPEROS, S.A. DE C.V.	\$0.00	\$450,000.00	\$450,000.00	\$0.00	\$0.00
2112-1-000323	OMAR PINEDO DE LA TORRE	\$0.00	\$303,278.29	\$303,278.29	\$0.00	\$0.00
2112-1-000344	CESAR AMOLDO GODOY MARQUEZ	\$0.00	\$5,100.00	\$5,100.00	\$0.00	\$0.00
2112-1-000368	WINGU NETWORKS S.A. DE C.V.	\$0.00	\$5,338.32	\$5,338.32	\$0.00	\$0.00
2112-1-000370	ADRIANA CID GARCIA	\$0.00	\$13,684.06	\$13,684.06	\$0.00	\$0.00
2112-1-000373	JOSE FRANCISCO CASTRO SALAS	\$0.00	\$1,392.00	\$1,392.00	\$0.00	\$0.00
2112-1-000380	MARICELA DURAN GUTIERREZ	\$0.00	\$160.48	\$160.48	\$0.00	\$0.00
2112-1-000383	EMMANUEL BERUMEN GARCIA	-\$0.01	\$146,690.20	\$146,690.21	\$0.00	\$0.01
2112-1-000390	JUAN PABLO VILLEGAS SOTO	\$0.00	\$9,280.00	\$9,280.00	\$0.00	\$0.00
2112-1-000397	YOLANDA GUTIERREZ CAMPOS	\$0.00	\$15,193.00	\$15,193.00	\$0.00	\$0.00
2112-1-000399	ALEJANDRO LOZANO AVILA	\$0.00	\$50,077.20	\$50,077.20	\$0.00	\$0.00
2112-1-000408	FRANCISCO EMANUEL SALDANA CARRILLO	\$0.00	\$655.40	\$655.40	\$0.00	\$0.00
2112-1-000409	NANCY LOZANO AVILA	\$0.00	\$281,766.60	\$281,766.60	\$0.00	\$0.00
2112-1-000414	BERTHA ALICIA MEJIA CORREA	\$0.00	\$2,435.77	\$2,435.77	\$0.00	\$0.00
2112-1-000421	PEDRO JARA VALDEZ	\$0.00	\$84,664.00	\$84,664.00	\$0.00	\$0.00
2112-1-000429	DISTRIBUIDORA FARMACEUTICA MEDISOAL, S. A. DE C.V.	\$0.00	\$22,560.99	\$22,560.99	\$0.00	\$0.00
2112-1-000433	JOSE GUADALUPE PEREZ HERRERA	\$0.00	\$41,099.00	\$41,099.00	\$0.00	\$0.00
2112-1-000439	JORGE ANTONIO GOMEZ FLORES	\$0.00	\$29,232.00	\$29,232.00	\$0.00	\$0.00
2112-1-000456	MARICELA CORREA CASTRO	\$0.00	\$4,060.00	\$4,060.00	\$0.00	\$0.00
2112-1-000457	HECTOR HERNANDEZ VAZQUEZ	\$0.00	\$22,388.00	\$22,388.00	\$0.00	\$0.00
2112-1-000471	ARIANA ISABEL VANIL VELADOR DAVILA	\$0.01	\$309,069.78	\$306,688.63	-\$2,381.15	-\$2,381.15
2112-1-000475	NANCY SOTO BAÑUELOS	\$0.00	\$6,960.00	\$6,960.00	\$0.00	\$0.00
2112-1-000482	JOSE GUADALUPE RODRIGUEZ PEREZ	\$0.00	\$46,594.03	\$46,594.03	\$0.00	\$0.00
2112-1-000483	OSCAR DAVILA SALCEDO	\$0.00	\$53,500.00	\$53,500.00	\$0.00	\$0.00
2112-1-000507	JOSE GUADALUPE LUNA ESCOBEDO	\$0.00	\$35,765.70	\$35,765.70	\$0.00	\$0.00
2112-1-000518	JUAN ESCUTIA ESPINOSA	\$0.00	\$219,813.01	\$219,813.01	\$0.00	\$0.00
2112-1-000519	RICARDO GARCIA HUERTA	\$0.00	\$5,766.59	\$5,766.59	\$0.00	\$0.00
2112-1-000523	FIDENCIO DEL RIO ESPARZA SUCEORES, S.A. DE C.V.	\$0.00	\$3,314.83	\$3,314.83	\$0.00	\$0.00
2112-1-000526	DANIEL CARLOS FLORES	\$0.00	\$17,273.80	\$17,273.80	\$0.00	\$0.00
2112-1-000528	SALVADOR PEREZ RAMOS	\$0.00	\$2,630.47	\$2,630.47	\$0.00	\$0.00



MUNICIPIO DE TEPECHITLÁN ZACATECAS

Reporte Analítico del Pasivo
Del 01/ene./2022 al 31/dic./2022

Usu: Supervisor
Rep: rptEstadoAnalíticoDeActivosYPasivos

Fecha y hora de Impresión | 23/feb./2023
01:43 p. m.

Cuenta Contable	Saldo Inicial	Cargos del periodo	Abonos del periodo	Saldo Final	Flujo del Periodo
2112-1-000539	\$0.00	\$88,740.00	\$88,740.00	\$0.00	\$0.00
2112-1-000541	\$0.00	\$1,860.00	\$1,860.00	\$0.00	\$0.00
2112-1-000560	\$0.00	\$5,452.00	\$5,452.00	\$0.00	\$0.00
2112-1-000561	\$0.00	\$293,813.52	\$293,813.52	\$0.00	\$0.00
2112-1-000566	\$0.00	\$889,211.95	\$889,211.95	\$0.00	\$0.00
2112-1-000571	\$0.00	\$12,875.77	\$12,875.77	\$0.00	\$0.00
2112-1-000578	\$0.00	\$2,436.00	\$2,436.00	\$0.00	\$0.00
2112-1-000585	\$0.00	\$3,248.00	\$3,248.00	\$0.00	\$0.00
2112-1-000586	\$0.00	\$6,960.00	\$6,960.00	\$0.00	\$0.00
2112-1-000587	\$0.00	\$11,600.00	\$11,600.00	\$0.00	\$0.00
2112-1-000590	\$0.00	\$10,106.50	\$10,106.50	\$0.00	\$0.00
2112-1-000595	\$0.00	\$33,977.69	\$33,977.69	\$0.00	\$0.00
2112-1-000597	\$0.00	\$23,813.80	\$23,813.80	\$0.00	\$0.00
2112-1-000600	\$18,328.00	\$113,448.00	\$95,120.00	\$0.00	-\$18,328.00
2112-1-000601	\$0.00	\$1,102.00	\$1,102.00	\$0.00	\$0.00
2112-1-000608	\$0.00	\$2,853.60	\$2,853.60	\$0.00	\$0.00
2112-1-000609	\$0.00	\$13,212.40	\$13,212.40	\$0.00	\$0.00
2112-1-000610	\$0.00	\$30,824.00	\$30,824.00	\$0.00	\$0.00
2112-1-000611	\$0.00	\$4,669.00	\$4,669.00	\$0.00	\$0.00
2112-1-000612	\$0.00	\$5,800.00	\$5,800.00	\$0.00	\$0.00
2112-1-000614	\$0.00	\$304,974.70	\$304,974.70	\$0.00	\$0.00
2112-1-000616	\$0.00	\$9,744.00	\$9,744.00	\$0.00	\$0.00
2112-1-000617	\$0.00	\$89,574.21	\$89,574.21	\$0.00	\$0.00
2112-1-000618	\$0.00	\$92,853.60	\$92,853.60	\$0.00	\$0.00
2112-1-000619	\$0.00	\$7,958.17	\$7,958.17	\$0.00	\$0.00
2112-1-000620	\$0.00	\$9,744.00	\$9,744.00	\$0.00	\$0.00
2112-1-000621	\$0.00	\$5,266.40	\$5,266.40	\$0.00	\$0.00
2112-1-000622	\$0.00	\$4,258.36	\$4,258.36	\$0.00	\$0.00
2112-1-000623	\$0.00	\$11,327.40	\$11,327.40	\$0.00	\$0.00
2112-1-000624	\$0.00	\$2,700.27	\$2,700.27	\$0.00	\$0.00
2112-1-000625	\$0.00	\$4,782.68	\$4,782.68	\$0.00	\$0.00
2112-1-000626	\$0.00	\$11,020.00	\$11,020.00	\$0.00	\$0.00
2112-1-000627	\$0.00	\$40,600.00	\$40,600.00	\$0.00	\$0.00
2112-1-000629	\$0.00	\$2,900.00	\$2,900.00	\$0.00	\$0.00
2112-1-000630	\$0.00	\$1,953.00	\$1,953.00	\$0.00	\$0.00
2112-1-000631	\$0.00	\$151,844.00	\$151,844.00	\$0.00	\$0.00
2112-1-000632	\$0.00	\$17,255.00	\$17,255.00	\$0.00	\$0.00
2112-1-000633	\$0.00	\$754.00	\$754.00	\$0.00	\$0.00
2112-1-000635	\$0.00	\$8,184.00	\$8,184.00	\$0.00	\$0.00
2112-1-000636	\$0.00	\$4,900.00	\$4,900.00	\$0.00	\$0.00
2112-1-000637	\$0.00	\$13,920.00	\$13,920.00	\$0.00	\$0.00
2112-1-000638	\$0.00	\$25,500.00	\$25,500.00	\$0.00	\$0.00



MUNICIPIO DE TEPECHITLÁN ZACATECAS

Reporte Analítico del Pasivo
Del 01/ene./2022 al 31/dic./2022

Fecha y hora de Impresión: 23/feb./2023 01:43 p. m.

Ust: Supervisor
Rep: rptEstadoAnalíticoDeActivosYPasivos

Cuenta Contable	Saldo Inicial	Cargos del periodo	Abonos del periodo	Saldo Final	Flujo del Periodo
2112-1-000639	\$0.00	\$38,164.00	\$38,164.00	\$0.00	\$0.00
2112-1-000640	\$0.00	\$63,800.00	\$63,800.00	\$0.00	\$0.00
2112-1-000641	\$0.00	\$38,083.03	\$38,083.03	\$0.00	\$0.00
2112-1-000642	\$0.00	\$5,000.01	\$5,000.01	\$0.00	\$0.00
2112-1-000643	\$0.00	\$6,960.00	\$6,960.00	\$0.00	\$0.00
2112-1-000645	\$0.00	\$1,854.49	\$1,854.49	\$0.00	\$0.00
2112-1-000646	\$0.00	\$102,993.31	\$102,993.31	\$0.00	\$0.00
2112-1-000647	\$0.00	\$6,264.00	\$6,264.00	\$0.00	\$0.00
2112-1-000648	\$0.00	\$8,189.60	\$8,189.60	\$0.00	\$0.00
2112-1-000649	\$0.00	\$15,080.00	\$15,080.00	\$0.00	\$0.00
2112-1-000650	\$0.00	\$5,368.00	\$5,368.00	\$0.00	\$0.00
2112-1-000652	\$0.00	\$11,368.00	\$11,368.00	\$0.00	\$0.00
2112-1-2111	\$0.00	\$24,563.62	\$24,563.62	\$0.00	\$0.00
2112-1-2141	\$0.00	\$2,088.00	\$2,088.00	\$0.00	\$0.00
2112-1-2151	\$0.00	\$1,392.00	\$1,392.00	\$0.00	\$0.00
2112-1-2161	\$0.00	\$989.80	\$989.80	\$0.00	\$0.00
2112-1-2172	\$0.00	\$44,199.73	\$44,199.73	\$0.00	\$0.00
2112-1-2181	\$0.00	\$3,619.20	\$3,619.20	\$0.00	\$0.00
2112-1-2231	\$0.00	\$2,606.53	\$2,606.53	\$0.00	\$0.00
2112-1-2421	\$0.00	\$12,569.02	\$12,569.02	\$0.00	\$0.00
2112-1-2431	\$0.00	\$1,269.00	\$1,269.00	\$0.00	\$0.00
2112-1-2441	\$0.00	\$1,510.00	\$1,510.00	\$0.00	\$0.00
2112-1-2461	\$0.00	\$20,139.35	\$20,139.35	\$0.00	\$0.00
2112-1-2471	\$0.00	\$3,399.45	\$3,399.45	\$0.00	\$0.00
2112-1-2491	\$0.00	\$6,727.84	\$6,727.84	\$0.00	\$0.00
2112-1-2511	\$0.00	\$2,041.60	\$2,041.60	\$0.00	\$0.00
2112-1-2531	\$0.00	\$1,985.35	\$1,985.35	\$0.00	\$0.00
2112-1-2541	\$0.00	\$3,568.40	\$3,568.40	\$0.00	\$0.00
2112-1-2561	\$0.00	\$976.61	\$976.61	\$0.00	\$0.00



MUNICIPIO DE TEPECHITLÁN ZACATECAS

Reporte Analítico del Pasivo Del 01/ene./2022 al 31/dic./2022

Fecha y hora de Impresión: 23/feb./2023 01:43 p. m.

Usu: Supervisor
Rep: rptEstadoAnalíticoDeActivosYPasivos

Cuenta Contable	Saldo Inicial	Cargos del periodo	Abonos del periodo	Saldo Final	Flujo del Periodo
Deudas por Adquisición de Bienes y Contratación de Servicios por Pagar a CP	\$0.00	\$31,736.21	\$31,736.21	\$0.00	\$0.00
2112-1-2611	\$0.00	\$31,736.21	\$31,736.21	\$0.00	\$0.00
Deudas por Adquisición de Bienes y Contratación de Servicios por DIESEL	\$0.00	\$8,011.14	\$8,011.14	\$0.00	\$0.00
2112-1-2612	\$0.00	\$8,011.14	\$8,011.14	\$0.00	\$0.00
Deudas por Adquisición de Bienes y Contratación de Servicios por Pagar a CP	\$0.00	\$1,997.07	\$1,997.07	\$0.00	\$0.00
2112-1-2731	\$0.00	\$1,997.07	\$1,997.07	\$0.00	\$0.00
Deudas por Adquisición de Bienes y Contratación de Servicios por Pagar a CP	\$0.00	\$2,245.75	\$2,245.75	\$0.00	\$0.00
2112-1-2751	\$0.00	\$2,245.75	\$2,245.75	\$0.00	\$0.00
Deudas por Adquisición de Bienes y Contratación de Servicios por Pagar a CP	\$0.00	\$6,892.31	\$6,892.31	\$0.00	\$0.00
2112-1-2911	\$0.00	\$6,892.31	\$6,892.31	\$0.00	\$0.00
Deudas por Adquisición de Bienes y Contratación de Servicios por Pagar a CP	\$0.00	\$31,980.38	\$31,980.38	\$0.00	\$0.00
2112-1-2961	\$0.00	\$31,980.38	\$31,980.38	\$0.00	\$0.00
Deudas por Adquisición de Bienes y Contratación de Servicios por Pagar a CP	\$0.00	\$13,113.00	\$13,113.00	\$0.00	\$0.00
2112-1-3111	\$0.00	\$13,113.00	\$13,113.00	\$0.00	\$0.00
Deudas por Adquisición de Bienes y Contratación de Servicios por Pagar a CP	\$0.00	\$772,679.50	\$772,679.50	\$0.00	\$0.00
2112-1-3112	\$0.00	\$772,679.50	\$772,679.50	\$0.00	\$0.00
Deudas por Adquisición de Bienes y Contratación de Servicios por Pagar a CP	\$0.00	\$13,178.72	\$13,178.72	\$0.00	\$0.00
2112-1-3121	\$0.00	\$13,178.72	\$13,178.72	\$0.00	\$0.00
Deudas por Adquisición de Bienes y Contratación de Servicios por Pagar a CP	\$0.00	\$7,274.00	\$7,274.00	\$0.00	\$0.00
2112-1-3131	\$0.00	\$7,274.00	\$7,274.00	\$0.00	\$0.00
Deudas por Adquisición de Bienes y Contratación de Servicios por Pagar a CP	\$0.00	\$378.00	\$378.00	\$0.00	\$0.00
2112-1-3181	\$0.00	\$378.00	\$378.00	\$0.00	\$0.00
Deudas por Adquisición de Bienes y Contratación de Servicios por Pagar a CP	\$0.00	\$3,785.00	\$3,785.00	\$0.00	\$0.00
2112-1-3211	\$0.00	\$3,785.00	\$3,785.00	\$0.00	\$0.00
ARRENDAMIENTO DE TERRENOS	\$0.00	\$24,000.00	\$24,000.00	\$0.00	\$0.00
2112-1-3221	\$0.00	\$24,000.00	\$24,000.00	\$0.00	\$0.00
ARRENDAMIENTO DE EDIFICIOS Y LOCALES	\$0.00	\$54,818.85	\$54,818.85	\$0.00	\$0.00
2112-1-3411	\$0.00	\$54,818.85	\$54,818.85	\$0.00	\$0.00
Deudas por Adquisición de Bienes y Contratación de Servicios por Pagar a CP	\$0.00	\$2,900.00	\$2,900.00	\$0.00	\$0.00
2112-1-3551	\$0.00	\$2,900.00	\$2,900.00	\$0.00	\$0.00
Deudas por Adquisición de Bienes y Contratación de Servicios por Pagar a CP	\$0.00	\$103,302.28	\$103,302.28	\$0.00	\$0.00
2112-1-3751	\$0.00	\$103,302.28	\$103,302.28	\$0.00	\$0.00
Deudas por Adquisición de Bienes y Contratación de Servicios por Pagar a CP	\$0.00	\$172,160.36	\$172,160.36	\$0.00	\$0.00
2112-1-3821	\$0.00	\$172,160.36	\$172,160.36	\$0.00	\$0.00
DERECHOS POR EXTRACCIÓN Y DESCARGAS	\$0.00	\$7,972.00	\$7,972.00	\$0.00	\$0.00
2112-1-3922	\$0.00	\$7,972.00	\$7,972.00	\$0.00	\$0.00
Deudas por Adquisición de Bienes y Contratación de Servicios por Pagar a CP	\$0.00	\$551.00	\$551.00	\$0.00	\$0.00
2112-1-3951	\$0.00	\$551.00	\$551.00	\$0.00	\$0.00
Deudas por Adquisición de Bienes Inmuebles, Muebles e Intangibles por Pagar a CP	-\$5,170.02	\$962,865.89	\$968,035.90	-\$0.01	\$5,170.01
2112-2	-\$5,170.02	\$962,865.89	\$968,035.90	-\$0.01	\$5,170.01
MARIA MARTHA MOTA LLAMAS	\$0.00	\$4,289.68	\$4,289.68	\$0.00	\$0.00
2112-2-000952	\$0.00	\$4,289.68	\$4,289.68	\$0.00	\$0.00
PEDRO LUNA SERRANO	\$0.00	\$38,813.00	\$38,813.00	\$0.00	\$0.00
2112-2-000959	\$0.00	\$38,813.00	\$38,813.00	\$0.00	\$0.00
TIBERIO NAVA DELGADO	-\$0.01	\$41,312.71	\$41,312.72	\$0.00	\$0.01
2112-2-000771	-\$0.01	\$41,312.71	\$41,312.72	\$0.00	\$0.01
YOLANDA OROZCO SALINAS	\$0.00	\$8,433.50	\$8,433.50	\$0.00	\$0.00
2112-2-000072	\$0.00	\$8,433.50	\$8,433.50	\$0.00	\$0.00
GABRIELA INIGUEZ LUNA	\$0.00	\$29,000.00	\$29,000.00	\$0.00	\$0.00
2112-2-000086	\$0.00	\$29,000.00	\$29,000.00	\$0.00	\$0.00
MARIA DE LOS ANGELES GARCIA MEDELLIN	-\$5,170.00	-\$5,170.00	\$0.00	\$0.00	\$5,170.00
2112-2-000131	-\$5,170.00	-\$5,170.00	\$0.00	\$0.00	\$5,170.00
JOSEFINA CAMPOS MARQUEZ	\$0.00	\$20,164.95	\$20,164.95	\$0.00	\$0.00
2112-2-000269	\$0.00	\$20,164.95	\$20,164.95	\$0.00	\$0.00
LUIS ALONSO MARTINEZ LOPEZ	\$0.00	\$89,903.65	\$89,903.65	\$0.00	\$0.00
2112-2-000287	\$0.00	\$89,903.65	\$89,903.65	\$0.00	\$0.00
JULIA EUGENIA ROBLES MARTINEZ	-\$0.01	\$0.00	\$0.00	-\$0.01	\$0.00
2112-2-000423	-\$0.01	\$0.00	\$0.00	-\$0.01	\$0.00
FRANZ LOEWEN WALL	\$0.00	\$481,400.00	\$481,400.00	\$0.00	\$0.00
2112-2-000613	\$0.00	\$481,400.00	\$481,400.00	\$0.00	\$0.00



MUNICIPIO DE TEPECHITLÁN ZACATECAS

Reporte Analítico del Pasivo
Del 01/ene./2022 al 31/dic./2022

Fecha y hora de Impresión
23/feb./2023 01:43 p. m.

Ust: Supervisor
Rep: rptEstadoAnalíticoDeActivosYPasivos

Cuenta Contable	Saldo Inicial	Cargos del periodo	Abonos del periodo	Saldo Final	Flujo del Periodo
2112-2-000618 PEDRO GONZALEZ FLORES	\$0.00	\$215,000.00	\$215,000.00	\$0.00	\$0.00
2112-2-000634 TXAT LATAM	\$0.00	\$39,718.40	\$39,718.40	\$0.00	\$0.00
2113 PLAZO CONTRATISTAS POR OBRAS PÚBLICAS POR PAGAR A CORTO PLAZO	\$692,698.22	\$3,627,788.76	\$2,933,791.54	-\$1,299.00	-\$693,997.22
2113-000027 J. GUADALUPE MUÑOZ FLORES	\$2,614.81	\$2,614.81	\$0.00	\$0.00	-\$2,614.81
2113-000436 NOE OSBALDO BUGARIN CERVANTES	\$1,000.00	\$654,999.91	\$653,999.91	\$0.00	-\$1,000.00
2113-000445 LINSEER INGENIEROS S. A. DE C.V.	\$0.00	\$90,000.92	\$90,000.92	\$0.00	\$0.00
2113-000484 EDGAR RICARDO DÁVILA RENTERÍA	\$1,077.58	\$1,077.58	\$0.00	\$0.00	-\$1,077.58
2113-000503 RAUDEL ALFREDO ARTEAGA HERRERA	\$395,267.09	\$395,267.09	\$0.00	\$0.00	-\$395,267.09
2113-000506 EDI MANUEL HERRERA DOMÍNGUEZ	\$1,299.00	\$2,598.00	\$0.00	-\$1,299.00	-\$2,598.00
2113-000574 L. C.V. CONSTRUCCIÓN Y AREAS VERDES EL CAMPRESTRE S. DE R.	\$0.00	\$250,236.83	\$250,236.83	\$0.00	\$0.00
2113-000605 ABRAHAM SANCHEZ BARRIOS	\$125,899.58	\$125,899.58	\$0.00	\$0.00	-\$125,899.58
2113-000606 OMAR PINEDO DE LA TORRE	\$165,540.16	\$165,540.16	\$0.00	\$0.00	-\$165,540.16
2113-000614 RITA DE CACIA FLORES SALAZAR	\$0.00	\$299,061.97	\$299,061.97	\$0.00	\$0.00
2113-000628 C.V. MATERIALES Y CONSTRUCCIONES CAMINO REAL S. A. DE	\$0.00	\$939,250.14	\$939,250.14	\$0.00	\$0.00
2113-000654 OMAR PINEDO DE LA TORRE	\$0.00	\$701,241.77	\$701,241.77	\$0.00	\$0.00
2115 TRANSFERENCIAS OTORGADAS POR PAGAR A CORTO PLAZO	\$948.28	\$5,961,303.84	\$5,961,303.84	\$948.28	\$0.00
2115-4242 Transferencias Otorgadas por Pagar a Corto Plazo	\$0.00	\$878.00	\$878.00	\$0.00	\$0.00
2115-4244 Transferencias Otorgadas por Pagar a Corto Plazo	\$0.00	\$60,180.14	\$60,180.14	\$0.00	\$0.00
2115-4245 TRANSFERENCIAS POR REINTEGROS A LA TESORERIA DE LA FEDERACIÓN (TESOFE)	\$0.00	\$4,551,740.17	\$4,551,740.17	\$0.00	\$0.00
2115-4393 SUBSIDIO EN EL COBRO DE IMPUESTOS	\$0.00	\$250,285.48	\$250,285.48	\$0.00	\$0.00
2115-4411 Transferencias Otorgadas por Pagar a Corto Plazo	\$948.28	\$934,827.75	\$934,827.75	\$948.28	\$0.00
2115-4431 Transferencias Otorgadas por Pagar a Corto Plazo	\$0.00	\$93,503.30	\$93,503.30	\$0.00	\$0.00
2115-4933 APORTACIONES O CUOTAS A ORGANISMOS NACIONALES	\$0.00	\$69,889.00	\$69,889.00	\$0.00	\$0.00
2116 INTERESES, COMISIONES Y OTROS GASTOS DE LA DEUDA PÚBLICA POR PAGAR A CORTO PLAZO	\$0.00	\$240,096.61	\$240,096.61	\$0.00	\$0.00
2116-9211 Intereses, Comisiones y Otros Gastos de la Deuda Pública por Pagar a Corto Plazo	\$0.00	\$240,096.61	\$240,096.61	\$0.00	\$0.00
2117 RETENCIONES Y CONTRIBUCIONES POR PAGAR A CORTO PLAZO	\$246,654.01	\$2,444,776.62	\$2,699,644.65	\$501,522.04	\$254,868.03
2117-01 RETENCIONES	-\$5,624.24	\$143,627.57	\$188,145.15	\$38,893.34	\$44,517.58
2117-01-02 SUTSEMOP	\$0.00	\$4,015.82	\$51,173.40	\$47,157.58	\$47,157.58
2117-01-02-001 CUOTAS SINDICALES	\$0.00	\$62.00	\$47,219.58	\$47,157.58	\$47,157.58
2117-01-02-002 SEGURO DE VIDA	\$0.00	\$3,953.82	\$3,953.82	\$0.00	\$0.00
2117-01-05 OTRAS RETENCIONES	-\$5,624.24	\$139,611.75	\$136,971.75	-\$8,264.24	-\$2,640.00
2117-01-05-001 PENSIONES ALIMENTICIAS	\$2,880.00	\$139,611.75	\$136,971.75	\$240.00	-\$2,640.00
2117-01-05-002 5% AL MILLAR	-\$8,504.24	\$0.00	\$0.00	-\$8,504.24	\$0.00
2117-02 CONTRIBUCIONES	\$252,278.25	\$1,723,752.05	\$1,934,102.50	\$462,628.70	\$210,350.45
2117-02-01 SHCP	\$245,053.66	\$1,723,557.05	\$1,909,765.25	\$443,1261.88	\$186,208.20
2117-02-01-001 ISR SOBRE SUELDOS	\$241,047.07	\$1,715,551.05	\$1,896,104.78	\$421,600.80	\$180,555.73



MUNICIPIO DE TEPECHITLÁN ZACATECAS

Reporte Analítico del Pasivo
Del 01/ene./2022 al 31/dic./2022

Fecha y hora de Impresión
23/feb./2023 01:43 p. m.

Ust: Supervisor
Rep: rptEstadoAnalíticoDeActivosYPasivos

Cuenta Contable	Saldo Inicial	Cargos del periodo	Abonos del periodo	Saldo Final	Flujo del Periodo
2117-02-01-002 ISR ARRENDAMIENTO	\$11,993.32	\$0.00	-\$11,693.94	\$299.38	-\$11,693.94
2117-02-01-003 ISR HONORARIOS	-\$7,857.05	\$8,006.00	\$24,690.93	\$8,827.88	\$16,684.93
2117-02-01-004 IVA TRASLADADO	\$0.49	\$0.00	\$533.33	\$533.82	\$533.33
2117-02-01-005 IVA POR TRASLADAR	-\$130.15	\$0.00	\$130.15	\$0.00	\$130.15
2117-02-04 UAZ	\$7,224.57	\$195.00	\$24,337.25	\$31,366.82	\$24,142.25
2117-02-04-002 10% UAZ	\$7,224.57	\$195.00	\$24,337.25	\$31,366.82	\$24,142.25
2117-3981 IMPUESTO SOBRE NÓMINAS Y OTROS QUE SE DERIVEN DE UNA RELACION LABORAL	\$0.00	\$524,908.00	\$524,908.00	\$0.00	\$0.00
2117-3982 IMPUESTO PARA LA UNIVERSIDAD AUTONOMA DE ZACATECAS	\$0.00	\$52,489.00	\$52,489.00	\$0.00	\$0.00
2120 DOCUMENTOS POR PAGAR A CORTO PLAZO	\$287,980.78	\$770,000.00	\$1,620,000.00	\$1,137,980.78	\$850,000.00
2121 DOCUMENTOS COMERCIALES POR PAGAR A CORTO PLAZO	\$287,980.78	\$770,000.00	\$1,620,000.00	\$1,137,980.78	\$850,000.00
2121-0 FINANCIAMIENTOS	\$287,980.78	\$770,000.00	\$1,620,000.00	\$1,137,980.78	\$850,000.00
2121-0-001 GODEZAC	\$0.00	\$0.00	\$1,000,000.00	\$1,000,000.00	\$1,000,000.00
2121-0-004 CUENTA PREDIAL	\$0.00	\$540,000.00	\$540,000.00	\$0.00	\$0.00
2121-0-006 GASTO CORRIENTE Y PREDIAL	\$137,980.78	\$80,000.00	\$80,000.00	\$137,980.78	\$0.00
2121-0-007 JOEL RODARTE GONZALEZ	\$150,000.00	\$150,000.00	\$0.00	\$0.00	-\$150,000.00
2200 PASIVO NO CIRCULANTE	\$2,976,276.52	\$673,873.92	\$0.00	\$2,302,402.60	-\$673,873.92
2230 DEUDA PÚBLICA A LARGO PLAZO	\$2,976,276.52	\$673,873.92	\$0.00	\$2,302,402.60	-\$673,873.92
2233 PRÉSTAMOS DE LA DEUDA PÚBLICA INTERNA POR PAGAR A LARGO PLAZO	\$2,976,276.52	\$673,873.92	\$0.00	\$2,302,402.60	-\$673,873.92
2233-9999 Endeudamiento interno	\$2,976,276.52	\$673,873.92	\$0.00	\$2,302,402.60	-\$673,873.92
2233-9999-1 BANCA DE DESARROLLO	\$2,976,276.52	\$673,873.92	\$0.00	\$2,302,402.60	-\$673,873.92
2233-9999-1-1 BANOBRAS	\$2,976,276.52	\$673,873.92	\$0.00	\$2,302,402.60	-\$673,873.92



Se declara por este documento que los Estados Financieros y sus notas, son razonablemente correctos y veraces.

DRA. EN ED. GEORGINA VANESSA RODRIGUEZ GARCIA
PRESIDENTA MUNICIPAL

LIC. JOAQUÍN FARRA MARIN
SINDICO MUNICIPAL

C.p. IRMA PATRICIA NAVA SERRANO

TESORERA MUNICIPAL



MUNICIPIO DE TEPECHITLÁN ZACATECAS

Balanza de Comprobación del 01/ene./2022 al 31/dic./2022

Cuentas con saldos y movimientos acumulados. (De la cuenta: 1000 a la 9999)

Fecha y hora de Impresión: 23/feb./2023 02:02 p. m.



Usu: Supervisor
Rep: rptBalanzaComprobacion

Nat.	Cuenta	Nombre de la cuenta	SALDO ANTERIOR		MOVIMIENTOS		SALDO ACTUAL	
			DEUDOR	ACREEDOR	DEUDOR	ACREEDOR	DEUDOR	ACREEDOR
D	1111	EFFECTIVO	\$10,000.00	\$0.00	\$2.00	\$0.00	\$10,001.98	\$0.00
D	1112	BANCOS/TESORERÍA	\$1,306,983.42	\$0.00	\$52,004,039.19	\$51,368,373.34	\$1,942,649.27	\$0.00
D	1122	CUENTAS POR COBRAR A CORTO PLAZO	\$15,000.00	\$0.00	\$41,437,139.35	\$41,452,139.35	\$0.00	\$0.00
D	1124	INGRESOS POR RECUPERAR A CORTO PLAZO	\$0.00	\$0.00	\$7,697,010.88	\$7,697,010.88	\$0.00	\$0.00
D	1125	DEUDORES POR ANTICIPOS DE LA TESORERÍA A CORTO PLAZO	\$19,999.00	\$0.00	\$496,824.30	\$496,823.30	\$20,000.00	\$0.00
D	1126	PRESTAMOS OTORGADOS A CORTO PLAZO	\$137,980.78	\$0.00	\$630,934.00	\$630,934.00	\$137,980.78	\$0.00
D	1129	OTROS DERECHOS A RECIBIR EFECTIVO O EQUIVALENTES A CORTO PLAZO	\$12,164.27	\$0.00	\$5,223.25	\$16,152.76	\$1,234.76	\$0.00
D	1231	TERRENOS	\$19,706,629.80	\$0.00	\$0.00	\$0.00	\$19,706,629.80	\$0.00
D	1233	EDIFICIOS NO HABITACIONALES	\$10,494,446.00	\$0.00	\$0.00	\$0.00	\$10,494,446.00	\$0.00
D	1235	CONSTRUCCIONES EN PROCESO EN BIENES DE DOMINIO PÚBLICO	\$9,405,135.72	\$0.00	\$2,933,791.54	\$3,732,323.43	\$3,606,603.83	\$0.00
D	1236	CONSTRUCCIONES EN PROCESO EN BIENES PROPIOS	\$672,755.34	\$0.00	\$0.00	\$0.00	\$672,755.34	\$0.00
D	1241	MOBILIARIO Y EQUIPO DE ADMINISTRACIÓN	\$966,077.31	\$0.00	\$128,688.60	\$0.00	\$1,094,745.91	\$0.00
D	1242	MOBILIARIO Y EQUIPO EDUCACIONAL Y RECREATIVO	\$417,607.29	\$0.00	\$0.00	\$0.00	\$417,607.29	\$0.00
D	1243	EQUIPO E INSTRUMENTAL MÉDICO Y DE LABORATORIO	\$78,919.01	\$0.00	\$0.00	\$0.00	\$78,919.01	\$0.00
D	1244	VEHÍCULOS Y EQUIPO DE TRANSPORTE	\$10,126,721.99	\$0.00	\$481,400.00	\$0.00	\$10,608,121.99	\$0.00
D	1245	EQUIPO DE DEFENSA Y SEGURIDAD	\$738,175.10	\$0.00	\$39,718.40	\$0.00	\$777,893.50	\$0.00
D	1246	MAQUINARIA, OTROS EQUIPOS Y HERRAMIENTAS	\$3,590,372.83	\$0.00	\$287,102.68	\$0.00	\$3,877,475.51	\$0.00
D	1247	COLECCIONES, OBRAS DE ARTE Y OBJETOS VALIOSOS	\$25,520.00	\$0.00	\$0.00	\$0.00	\$25,520.00	\$0.00
D	1251	SOFTWARE	\$63,976.40	\$0.00	\$0.00	\$0.00	\$63,976.40	\$0.00
A	1261	DEPRECIACIÓN ACUMULADA DE BIENES INMUEBLES	\$0.00	\$950.63	\$0.00	\$0.00	\$0.00	\$950.63
A	1263	DEPRECIACIÓN ACUMULADA DE BIENES MUEBLES	\$0.00	\$2,310,282.97	\$0.00	\$1,000,470.05	\$0.00	\$3,310,753.02
A	1265	AMORTIZACIÓN ACUMULADA DE ACTIVOS INTANGIBLES	\$0.00	\$41,251.45	\$0.00	\$13.74	\$0.00	\$41,265.19
A	2111	SERVICIOS PERSONALES POR PAGAR A CORTO PLAZO	\$0.00	\$224,709.39	\$24,297,163.65	\$24,301,119.74	\$0.00	\$228,665.48
A	2112	PROVEEDORES POR PAGAR A CORTO PLAZO	\$0.00	\$59,660.70	\$14,681,502.04	\$14,624,124.50	\$0.00	\$2,283.76
A	2113	CONTRATISTAS POR OBRAS PÚBLICAS POR PAGAR A CORTO PLAZO	\$0.00	\$692,698.22	\$3,627,788.76	\$2,933,791.54	\$0.00	-\$1,299.00
A	2115	TRANSFERENCIAS OTORGADAS POR PAGAR A CORTO PLAZO	\$0.00	\$948.28	\$5,961,303.84	\$5,961,303.84	\$0.00	\$948.28
A	2116	INTERESES, COMISIONES Y OTROS GASTOS DE LA DEUDA PÚBLICA POR PAGAR A CORTO PLAZO	\$0.00	\$0.00	\$240,096.61	\$240,096.61	\$0.00	\$0.00
A	2117	RETENCIONES Y CONTRIBUCIONES POR PAGAR A CORTO PLAZO	\$0.00	\$246,654.01	\$2,444,776.62	\$2,699,644.65	\$0.00	\$501,522.04
A	2121	DOCUMENTOS COMERCIALES POR PAGAR A CORTO PLAZO	\$0.00	\$287,980.78	\$770,000.00	\$1,620,000.00	\$0.00	\$1,137,980.78
A	2233	PRESTAMOS DE LA DEUDA PÚBLICA INTERNA POR PAGAR A LARGO PLAZO	\$0.00	\$1,976,276.52	\$673,873.52	\$0.00	\$0.00	\$2,302,402.60
A	3120	DONACIONES DE CAPITAL	\$0.00	\$2,749,577.95	\$0.00	\$0.00	\$0.00	\$2,749,577.95
A	3210	RESULTADOS DEL EJERCICIO (AF-ORRO/DESAHORRO)	\$0.00	\$5,026,272.89	\$0.00	\$0.00	\$0.00	\$0.00
A	3220	RESULTADOS DE EJERCICIOS ANTERIORES	\$0.00	\$21,533,800.16	\$10,993.88	\$5,423,660.36	\$0.00	\$26,946,456.64
A	3251	CAMBIOS EN POLÍTICAS CONTABLES	\$0.00	\$23,070,714.96	\$0.00	\$0.00	\$0.00	\$23,070,714.96



MUNICIPIO DE TEPECHITLÁN ZACATECAS

Balanza de Comprobación del 01/ene./2022 al 31/dic./2022

Cuentas con saldos y movimientos acumulado. (De la cuenta: 1000 a la 9999)

Fecha y hora de Impresión 23/feb./2023
02:02 p. m.

Utr: Supervisor
Rep: rptBalanzaComprobacion

Nat.	Cuenta	Nombre de la cuenta	SALDO ANTERIOR		MOVIMIENTOS		SALDO ACTUAL	
			DEUDOR	ACREEDOR	DEUDOR	ACREEDOR	DEUDOR	ACREEDOR
A	3252	CAMBIOS POR ERRORES CONTABLES	\$0.00	-\$1,433,314.65	\$0.00	\$0.00	\$0.00	-\$1,433,314.65
A	4112	IMPUESTOS SOBRE EL PATRIMONIO	\$0.00	\$0.00	\$0.00	\$2,614,796.07	\$0.00	\$2,614,796.07
A	4113	IMPUESTOS SOBRE LA PRODUCCIÓN, EL CONSUMO Y LAS TRANSACCIONES	\$0.00	\$0.00	\$0.00	\$2,019,523.80	\$0.00	\$2,019,523.80
A	4117	ACCESORIOS DE IMPUESTOS	\$0.00	\$0.00	\$0.00	\$293,711.74	\$0.00	\$293,711.74
A	4141	DERECHOS POR EL USO, GOCE, APROVECHAMIENTO O EXPLOTACIÓN DE BIENES DE DOMINIO PÚBLICO	\$0.00	\$0.00	\$0.00	\$215,020.40	\$0.00	\$215,020.40
A	4143	DERECHOS POR PRESTACIÓN DE SERVICIOS	\$0.00	\$0.00	\$0.00	\$1,825,433.70	\$0.00	\$1,825,433.70
A	4144	ACCESORIOS DE DERECHOS	\$0.00	\$0.00	\$0.00	\$3,271.48	\$0.00	\$3,271.48
A	4149	OTROS DERECHOS	\$0.00	\$0.00	\$0.00	\$34,419.20	\$0.00	\$34,419.20
A	4151	PRODUCTOS	\$0.00	\$0.00	\$0.00	\$184,511.31	\$0.00	\$184,511.31
A	4162	MULTAS	\$0.00	\$0.00	\$0.00	\$64,371.01	\$0.00	\$64,371.01
A	4169	OTROS APROVECHAMIENTOS	\$0.00	\$0.00	\$0.00	\$441,952.17	\$0.00	\$441,952.17
A	4211	PARTICIPACIONES	\$0.00	\$0.00	\$0.00	\$26,056,861.00	\$0.00	\$26,056,861.00
A	4212	APORTACIONES	\$0.00	\$0.00	\$0.00	\$14,371,331.55	\$0.00	\$14,371,331.55
A	4213	CONVENIOS	\$0.00	\$0.00	\$0.00	\$998,944.92	\$0.00	\$998,944.92
A	4311	INTERESES GANADOS DE TÍTULOS, VALORES Y DEMÁS INSTRUMENTOS FINANCIEROS	\$0.00	\$0.00	\$0.00	\$1.88	\$0.00	\$1.88
A	4399	OTROS INGRESOS Y BENEFICIOS VARIOS	\$0.00	\$0.00	\$0.00	\$10,000.00	\$0.00	\$10,000.00
D	5111	REMUNERACIONES AL PERSONAL DE CARÁCTER PERMANENTE	\$0.00	\$0.00	\$15,356,302.14	\$0.00	\$15,356,302.14	\$0.00
D	5112	REMUNERACIONES AL PERSONAL DE CARÁCTER TRANSITORIO	\$0.00	\$0.00	\$303,549.60	\$0.00	\$303,549.60	\$0.00
D	5113	REMUNERACIONES ADICIONALES Y ESPECIALES	\$0.00	\$0.00	\$3,196,283.17	\$0.00	\$3,196,283.17	\$0.00
D	5114	SEGURIDAD SOCIAL	\$0.00	\$0.00	\$2,985,840.60	\$0.00	\$2,985,840.60	\$0.00
D	5115	OTRAS PRESTACIONES SOCIALES Y ECONÓMICAS	\$0.00	\$0.00	\$2,459,144.23	\$0.00	\$2,459,144.23	\$0.00
D	5121	MATERIALES DE ADMINISTRACIÓN, EMISIÓN DE DOCUMENTOS Y ARTÍCULOS OFICIALES	\$0.00	\$0.00	\$643,079.32	\$0.00	\$643,079.32	\$0.00
D	5122	ALIMENTOS Y UTENSILIOS	\$0.00	\$0.00	\$137,501.82	\$0.00	\$137,501.82	\$0.00
D	5123	MATERIAS PRIMAS Y MATERIALES DE PRODUCCIÓN Y COMERCIALIZACIÓN	\$0.00	\$0.00	\$10,882.00	\$0.00	\$10,882.00	\$0.00
D	5124	MATERIALES Y ARTÍCULOS DE CONSTRUCCIÓN Y DE REPARACIÓN	\$0.00	\$0.00	\$2,062,119.87	\$0.00	\$2,062,119.87	\$0.00
D	5125	PRODUCTOS QUÍMICOS, FARMACÉUTICOS Y DE LABORATORIO	\$0.00	\$0.00	\$1,097,606.30	\$0.00	\$1,097,606.30	\$0.00
D	5126	COMBUSTIBLES, LUBRICANTES Y ADITIVOS	\$0.00	\$0.00	\$2,767,493.18	\$0.00	\$2,767,493.18	\$0.00
D	5127	VESTUARIO, BLANCOS, PRENDAS DE PROTECCIÓN Y ARTÍCULOS DEPORTIVOS	\$0.00	\$0.00	\$141,308.93	\$0.00	\$141,308.93	\$0.00
D	5128	MATERIALES Y SUMINISTROS PARA SEGURIDAD	\$0.00	\$0.00	\$71,920.00	\$0.00	\$71,920.00	\$0.00
D	5129	HERRAMIENTAS, REFACCIONES Y ACCESORIOS MENORES	\$0.00	\$0.00	\$898,136.06	\$0.00	\$898,136.06	\$0.00
D	5131	SERVICIOS BÁSICOS	\$0.00	\$0.00	\$2,096,692.39	\$0.00	\$2,096,692.39	\$0.00
D	5132	SERVICIOS DE ARRENDAMIENTO	\$0.00	\$0.00	\$791,730.36	\$0.00	\$791,730.36	\$0.00



MUNICIPIO DE TEPECHITLÁN ZACATECAS

Balanza de Comprobación del 01/ene./2022 al 31/dic./2022

Cuentas con saldos y movimientos acumulados. (De la cuenta: 1000 a la 9999)

Fecha y hora de Impresión 23/feb./2023 02:02 p. m.

Ust: Supervisor
Rep: rptBalanzaComprobacion

Nat.	Cuenta	Nombre de la cuenta	SALDO ANTERIOR		MOVIMIENTOS		SALDO ACTUAL	
			DEUDOR	ACREEDOR	DEUDOR	ACREEDOR	DEUDOR	ACREEDOR
D	5133	SERVICIOS PROFESIONALES, CIENTÍFICOS Y TÉCNICOS Y OTROS SERVICIOS	\$0.00	\$0.00	\$27,941.27	\$0.00	\$27,941.27	\$0.00
D	5134	SERVICIOS FINANCIEROS, BANCARIOS Y COMERCIALES	\$0.00	\$0.00	\$203,553.91	\$0.00	\$203,553.91	\$0.00
D	5135	SERVICIOS DE INSTALACIÓN, REPARACIÓN, MANTENIMIENTO Y CONSERVACIÓN	\$0.00	\$0.00	\$250,194.46	\$0.00	\$250,194.46	\$0.00
D	5136	SERVICIOS DE COMUNICACIÓN SOCIAL Y PUBLICIDAD	\$0.00	\$0.00	\$150,644.09	\$0.00	\$150,644.09	\$0.00
D	5137	SERVICIOS DE TRASLADO Y VIÁTICOS	\$0.00	\$0.00	\$103,302.28	\$0.00	\$103,302.28	\$0.00
D	5138	SERVICIOS OFICIALES	\$0.00	\$0.00	\$2,091,232.29	\$0.00	\$2,091,232.29	\$0.00
D	5139	OTROS SERVICIOS GENERALES	\$0.00	\$0.00	\$675,840.00	\$0.00	\$675,840.00	\$0.00
D	5222	TRANSFERENCIAS A ENTIDADES FEDERATIVAS Y MUNICIPIOS	\$0.00	\$0.00	\$4,612,798.31	\$0.00	\$4,612,798.31	\$0.00
D	5231	SUBSIDIOS	\$0.00	\$0.00	\$250,285.48	\$0.00	\$250,285.48	\$0.00
D	5241	AYUDAS SOCIALES A PERSONAS	\$0.00	\$0.00	\$934,827.75	\$0.00	\$934,827.75	\$0.00
D	5243	AYUDAS SOCIALES A INSTITUCIONES	\$0.00	\$0.00	\$93,503.30	\$0.00	\$93,503.30	\$0.00
D	5292	TRANSFERENCIAS AL SECTOR PRIVADO EXTERNO	\$0.00	\$0.00	\$69,889.00	\$0.00	\$69,889.00	\$0.00
D	5411	INTERESES DE LA DEUDA PÚBLICA INTERNA	\$0.00	\$0.00	\$240,096.61	\$0.00	\$240,096.61	\$0.00
D	5515	DEPRECIACIÓN DE BIENES MUEBLES	\$0.00	\$0.00	\$1,000,470.05	\$0.00	\$1,000,470.05	\$0.00
D	5517	AMORTIZACIÓN DE ACTIVOS INTANGIBLES	\$0.00	\$0.00	\$13.74	\$0.00	\$13.74	\$0.00
D	5611	CONSTRUCCIÓN EN BIENES NO CAPITALIZABLE	\$0.00	\$0.00	\$3,732,323.43	\$0.00	\$3,732,323.43	\$0.00
D	8110	LEY DE INGRESOS ESTIMADA	\$0.00	\$0.00	\$45,041,130.00	\$0.00	\$45,041,130.00	\$0.00
A	8120	LEY DE INGRESOS POR EJECUTAR	\$0.00	\$0.00	\$50,134,550.23	\$53,070,589.69	\$0.00	\$2,936,039.46
D	8130	MODIFICACIONES A LA LEY DE INGRESOS ESTIMADA	\$0.00	\$0.00	\$8,029,459.69	\$1,000,400.00	\$7,029,059.69	\$0.00
A	8140	LEY DE INGRESOS DEVENGADA	\$0.00	\$0.00	\$49,134,150.23	\$49,134,150.23	\$0.00	\$0.00
A	8150	LEY DE INGRESOS RECAUDADA	\$0.00	\$0.00	\$0.00	\$49,134,150.23	\$0.00	\$49,134,150.23
A	8210	PRESUPUESTO DE EGRESOS APROBADO	\$0.00	\$0.00	\$0.00	\$45,041,130.00	\$0.00	\$45,041,130.00
D	8220	PRESUPUESTO DE EGRESOS POR EJERCER	\$0.00	\$0.00	\$66,619,241.50	\$64,252,928.18	\$2,366,313.32	\$0.00
A	8230	MODIFICACIONES AL PRESUPUESTO DE EGRESOS APROBADO	\$0.00	\$0.00	\$14,547,796.17	\$21,578,111.50	\$0.00	\$7,030,315.33
D	8240	PRESUPUESTO DE EGRESOS COMPROMETIDO	\$0.00	\$0.00	\$49,705,132.01	\$49,268,253.87	\$436,878.14	\$0.00
D	8250	PRESUPUESTO DE EGRESOS DEVENGADO	\$0.00	\$0.00	\$49,268,253.87	\$49,091,836.55	\$176,417.32	\$0.00
D	8260	PRESUPUESTO DE EGRESOS EJERCIDO	\$0.00	\$0.00	\$49,091,836.55	\$49,091,836.55	\$0.00	\$0.00
D	8270	PRESUPUESTO DE EGRESOS PAGADO	\$0.00	\$0.00	\$49,091,836.55	\$0.00	\$49,091,836.55	\$0.00

Sumas =>

\$57,788,464.26 \$57,788,464.26 \$643,995,519.14 \$643,995,519.14 \$212,134,702.33 \$212,134,702.33

MUNICIPIO DE TEPECHITLÁN ZACATECAS

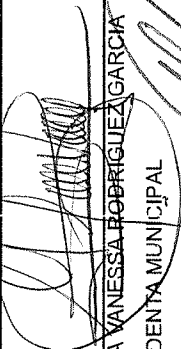

Balanza de Comprobación del 01/ene./2022 al 31/dic./2022

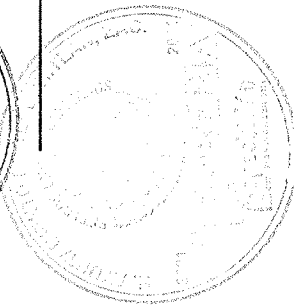


Cuentas con saldos y movimientos acumulado. (De la cuenta: 1000 a la 9999)

Fecha y hora de Impresión: 23/feb./2023 02:02 p. m.

Usu: Supervisor
Rep: rptBalanzaComprobacion

Nat. Cuenta	Nombre de la cuenta	SALDO ANTERIOR		MOVIMIENTOS		SALDO ACTUAL	
		DEUDOR	ACREEDOR	DEUDOR	ACREEDOR	DEUDOR	ACREEDOR

	 GLORIA VANESSA RODRIGUEZ GARCIA PRESIDENTA MUNICIPAL						
	 C.p. IRMA PATRICIA NAVA SERRANO TESORERA MUNICIPAL						



Cuenta Pública 2022
MUNICIPIO DE TEPECHTLÁN
Estado Analítico de Ingresos
Del 1 de Enero al 31 de Diciembre de 2022

Rubro de Ingresos	Estado (I)	Aplicaciones y Reservas (2)	Asignado (3a) (4)	Devengado (5)	Recaudado (6)	Diferencia (8)-(5)-(3)
Ingresos	3,754,031	1,155,134	4,330,752	4,332,032	1,154,031	0
Cuentas y Acreditaciones de Seguridad Social	0	0	0	0	0	0
Comunicaciones e Impresos	2,332,236	-155,511	2,277,015	2,078,145	2,078,145	-304,461
Electricidad	232,026	49,530	232,026	184,511	184,511	-107,465
Impuestos	937,037	-325,509	610,737	508,323	508,323	-430,714
Aplicaciones	0	10,002	10,002	10,002	10,002	0
Transferencias de la Federación	0	0	0	0	0	0
Transferencias de la Secretaría de Hacienda y Crédito Público	37,535,260	6,354,815	44,020,275	41,427,137	41,427,137	3,761,677
Ingresos de Donaciones de Financiamientos	0	0	0	0	0	0
Total	45,041,130	7,029,050	52,070,180	49,134,150	49,134,150	4,083,020


Estado Analítico de Ingresos por Rubros del Financiamiento	Estado (I)	Aplicaciones y Reservas (2)	Asignado (3a) (4)	Devengado (5)	Recaudado (6)	Diferencia (8)-(5)-(3)
Ingresos del Poder Ejecutivo Federal y de los Municipios	45,041,130	7,019,058	52,060,188	49,124,148	49,124,148	4,083,018
Ingresos	3,754,007	1,155,134	4,960,155	4,923,032	4,923,032	1,164,031
Cuentas y Acreditaciones de Seguridad Social	0	0	0	0	0	0
Comunicaciones e Impresos	2,332,236	-155,511	2,277,015	2,078,145	2,078,145	-304,461
Electricidad	232,026	49,530	232,026	184,511	184,511	-107,465
Impuestos	937,037	-325,509	610,737	508,323	508,323	-430,714
Aplicaciones	0	10,002	10,002	10,002	10,002	0
Transferencias de la Federación	37,535,460	6,354,815	44,020,275	41,427,137	41,427,137	3,791,917
Ingresos de Donaciones de Financiamientos	0	0	0	0	0	0
Total	45,041,130	7,029,050	52,070,180	49,134,150	49,134,150	4,083,020

Ingresos por Fuente de Financiamiento por Rubros del Poder Ejecutivo Federal y de los Municipios. El presente Estado Analítico de Ingresos muestra el detalle de los ingresos por fuente de financiamiento que se han devengado y recaudado durante el ejercicio 2022. Los rubros de ingresos que no se han devengado y recaudado se encuentran en el rubro de "Ingresos por Fuente de Financiamiento por Rubros del Poder Ejecutivo Federal y de los Municipios".



CGA. C. PATRICIA NAVA SERRANO
PRESIDENTE MUNICIPAL

C. IRMA PATRICIA NAVA SERRANO
TEPECHTLÁN, ZACATECAS
TEPECHTLÁN, ZACATECAS



Cuenta Pública 2022
MUNICIPIO DE TEPECHITLAN
Estado Analítico del Ejercicio del Presupuesto de Egresos
Clasificación Administrativa
Del 1 de Enero al 31 de Diciembre de 2022

Concepto	Aprobado	Aplicaciones/ (Reducciones)	Egresos Modificado	Devengado	Pagado	Subejercicios
	1	2	3 = (1 ± 2)	4	5	6 = (3-4)
Sin Ramo/Dependencia	45,041,130	7,030,315	52,071,445	49,268,254	49,091,837	2,803,191
TESORERIA	24,396,139	4,813,186	29,209,325	27,787,744	27,787,744	1,421,581
DESARROLLO ECONOMICO Y SOCIAL	10,195,498	1,086,463	11,281,961	10,500,968	10,500,968	781,003
DIRECCION DE OBRAS Y SERVICIOS PÚBLICOS MUNICIPALES	6,217,887	0	6,217,887	5,766,795	5,766,795	461,092
SEGURIDAD PUBLICA	3,104,505	678,646	3,783,151	3,706,991	3,530,573	76,160
DIF MUNICIPAL	767,101	102,000	869,101	844,928	844,928	24,173
PATRONATO DE LA FERIA	300,000	72,520	372,520	372,518	372,518	2
PROFIMEZ-2020 (INSTITUTO MUNICIPAL DE LA MUJER)	60,000	237,500	297,500	238,320	238,320	59,180
INSTITUTO MUNICIPAL DE CULTURA	0	60,001	60,001	60,001	60,001	0
TOTAL	45,041,130	7,030,315	52,071,445	49,268,254	49,091,837	2,803,191



DRA. EN ED. GLORIA VANESSA ROBERTO GARCIA
 PRESIDENTA MUNICIPAL


C.P. IRMA PATRICIA NAVA SERRANO
 TESORERA MUNICIPAL



LEONARDO PARRAMARIN
 SINDICO MUNICIPAL


Cuenta Pública 2022
MUNICIPIO DE TEPECHITLÁN
 Estado Analítico del Ejercicio del Presupuesto de Egresos
 Clasificación Económica (por Tipo de Gasto)
 Del 1 de Enero al 31 de Diciembre de 2022

Concepto	Egresos					Subejercicio
	Aprobado 1	Ampliaciones/ (Reducciones) 2	Modificado 3 = (1+2)	Devergado 4	Pagado 5	
Gasto Corriente	35,091,626	11,759,128	46,850,754	44,723,699	44,547,281	2,127,066
Gasto de Capital	8,599,504	-4,727,687	3,871,817	3,870,681	3,870,681	1,136
Amortización de la Deuda y Disminución de Pasivos	1,350,000	-1,126,400	1,348,874	673,874	673,874	675,000
Pensiones y Jubilaciones	0	0	0	0	0	0
Participaciones	0	0	0	0	0	0
Total del Gasto	45,041,130	7,030,315	52,071,445	49,268,254	49,091,837	2,803,191



DRA. EN ED. GLORIA VANESSA RODRIGUEZ GARCIA
 PRESIDENTA MUNICIPAL

DRA. EN ED. PATRICIA NAVA SERRANO
 TRESORERA MUNICIPAL



C.P. IRMA PATRICIA NAVA SERRANO
 TRESORERA MUNICIPAL



Cuenta Pública 2022
MUNICIPIO DE TEPECHTLÁN
Estado Analítico del Ejercicio del Presupuesto de Egresos
Clasificación por Objeto del Gasto (Capítulo y Concepto)
Del 1 de Enero al 31 de Diciembre de 2022

Concepto	Aprobado 1	Ampliaciones/ (Reducciones) 2	Egresos Modificado 3 = (1 + 2)	Devengado 4	Pagado 5	Subejercicio 6 = (3 - 4)
Servicios Personales	21,895,780	3,228,458	25,124,238	24,301,120	24,124,702	823,118
Remuneraciones al Personal de Carácter Permanente	14,197,344	1,285,275	15,482,619	15,356,302	15,202,132	126,317
Remuneraciones al Personal de Carácter Transitorio	135,000	162,000	317,000	300,550	303,550	13,450
Remuneraciones Adicionales y Especiales	3,235,600	306,792	3,542,392	3,196,283	3,192,842	346,309
Seguridad Social	2,415,000	816,662	3,231,662	2,965,841	2,965,822	245,822
Otros Prestaciones Sociales y Económicas Previsiones	1,662,736	656,228	2,318,964	2,453,144	2,440,338	79,826
Pago de Estímulos a Servidores Públicos	0	0	0	0	0	0
Materiales y Suministros	28,900	-18,650	11,400	0	0	11,400
Materiales de Administración, Emisión de Documentos y Artículos Oficiales	5,931,213	2,591,742	8,512,955	7,930,047	7,890,047	682,907
Alimentos y Utensilios	524,501	211,975	736,376	643,079	643,079	93,297
Materias Primas y Materiales de Producción y Comercialización	105,000	32,987	137,987	137,502	137,502	485
Materiales y Artículos de Construcción y de Reparación	0	10,862	10,862	10,862	10,862	0
Productos Químicos, Farmacéuticos y de Laboratorio	640,562	1,384,094	2,224,646	2,062,120	2,062,120	172,527
Laboratorio	177,500	952,273	1,129,773	1,097,606	1,097,606	32,166
Combustibles, Lubricantes y Aditivos	2,621,000	448,679	3,069,679	2,767,483	2,767,483	302,195
Vestuario, Blancos, Prendas de Protección y Artículos Deportivos	218,650	-34,112	184,538	141,309	141,309	43,229
Materiales y Suministros Para Seguridad	115,000	-43,000	72,000	71,920	71,920	80
Herramientas, Refacciones y Accesorios Menores	1,329,000	-391,929	937,074	899,136	899,136	38,938
Servicios Generales	3,824,677	3,045,834	6,870,511	6,391,131	6,391,131	479,380
Servicios Básicos	1,128,500	997,461	2,125,961	2,069,692	2,069,692	29,269
Servicios de Arrendamiento	430,000	478,675	908,675	791,730	791,730	116,945
Servicios Profesionales, Científicos, Técnicos y Otros Servicios	35,000	-1,402	33,600	27,941	27,941	5,659
Servicios Financieros, Bancarios y Comerciales	165,001	57,000	222,001	203,554	203,554	18,447
Servicios de Instalación, Reparación, Mantenimiento y Conservación	284,000	5,080	289,080	250,194	250,194	38,886
Servicios de Comunicación Social y Publicidad	114,001	61,640	175,641	150,644	150,644	25,197
Servicios de Traslado y Viáticos	166,000	-46,003	120,000	103,302	103,302	16,698
Servicios Oficiales	993,000	1,221,204	2,214,204	2,091,232	2,091,232	122,971
Otros Servicios Generales	507,175	273,974	781,149	675,840	675,840	105,309
Transferencias, Asignaciones, Subsidios y Otras Auidas	3,267,966	2,748,995	6,016,961	5,991,304	5,991,304	55,647
Transferencias Internas y Asignaciones al Sector Público	0	0	0	0	0	0
Transferencias al Resto del Sector Público	1,717,955	2,900,070	4,618,025	4,612,799	4,612,799	5,227
Subsidios y Subvenciones	250,000	280	250,280	250,285	250,285	5
Ayudas Sociales	1,300,000	-223,695	1,076,305	1,028,331	1,028,331	47,974
Pensiones y Jubilaciones	0	0	0	0	0	0
Transferencias a Fideicomisos, Mandatos y Otros Análogos	0	0	0	0	0	0
Transferencias a la Seguridad Social	0	0	0	0	0	0
Donativos	0	0	0	0	0	0
Transferencias al Exterior	1	73,330	72,331	69,689	69,689	2,442
Bienes Muebles, Inmuebles e Intangibles	205,006	733,017	938,023	936,890	936,890	1,134
Mobiliario y Equipo de Administración	170,005	-49,214	120,791	129,791	129,669	1,122
Mobiliario y Equipo Educativo y Recreativo	10,000	-10,000	0	0	0	0
Equipo e Instrumental Médico y de Laboratorio	25,000	-25,000	0	0	0	0
Vehículos y Equipo de Transporte	0	481,400	481,400	481,400	481,400	0
Equipo de Defensa y Seguridad	0	39,718	39,718	39,718	39,718	0
Maquinaria, Otros Equipos y Herramientas	1	287,113	287,113	287,103	287,103	11
Activos Biológicos	0	0	0	0	0	0
Bienes Inmuebles	0	0	0	0	0	0
Activos Intangibles	0	0	0	0	0	0
Inversión Pública	8,394,498	-6,660,764	2,933,794	2,933,792	2,933,792	2
Obra Pública en Bienes de Dominio Público	8,394,498	-6,660,764	2,933,794	2,933,792	2,933,792	2

Cuenta Pública 2022
MUNICIPIO DE TEPECHTLÁN
 Estado Analítico del Ejercicio del Presupuesto de Egresos
 Clasificación por Objeto del Gasto (Capítulo y Concepto)
 Del 1 de Enero al 31 de Diciembre de 2022

Concepto	Aprobado		Ampliaciones/ (Reducciones)		Egresos		Devergado	Pagado	Subejercicio
	1	2	3=(1+2)	4	5	6=(3+4)			
Otra Pública en Bienes Propios Financiamientos y Acciones de Ejercicio	0	0	0	0	0	0	0	0	0
Inversiones Financieras y Otras Provisiones Productivas	0	0	0	0	0	0	0	0	0
Inversiones Para el Fomento de Actividades Productivas	0	0	0	0	0	0	0	0	0
Acciones y Participaciones de Capital Compra de Títulos y Valores	0	0	0	0	0	0	0	0	0
Concesión de Préstamos Inversiones en Fideicomisos, Mandatos y Otras Analogías	0	0	0	0	0	0	0	0	0
Otras Inversiones Financieras Provisiones para Contingencias y Otras Erogaciones Especiales	0	0	0	0	0	0	0	0	0
Participaciones y Aportaciones Participaciones Aportaciones Convenios	0	0	0	0	0	0	0	0	0
Deuda Pública	1,522,000	152,974	1,674,974	913,971	913,971	913,971	761,003	761,003	761,003
Amortización de la Deuda Pública	1,350,000	-1,120	1,348,874	673,874	673,874	673,874	675,000	675,000	675,000
Intereses de la Deuda Pública	172,000	154,100	326,100	240,097	240,097	240,097	86,003	86,003	86,003
Comisiones de la Deuda Pública	0	0	0	0	0	0	0	0	0
Comisiones de Coberturas	0	0	0	0	0	0	0	0	0
Comisiones de Intereses y Servicios Fiscales Anteriores	0	0	0	0	0	0	0	0	0
Comisiones de Coberturas	0	0	0	0	0	0	0	0	0
Comisiones de Intereses y Servicios Fiscales Anteriores	0	0	0	0	0	0	0	0	0
Total del Gasto	45,047,130	7,030,315	52,077,445	49,268,268	49,268,268	49,081,837	2,803,184	2,803,184	2,803,184



DR. EN EA. GREGORIO ANASTASIO GARCÍA
 PRESIDENTA MUNICIPAL

C. P. IRMA PATRICIA NAVA SERRANO
 TESORERA MUNICIPAL


DR. EN EA. GREGORIO ANASTASIO GARCÍA
 PRESIDENTA MUNICIPAL



Cuenta Pública 2022
MUNICIPIO DE TEPECHTLÁN
Estado Analítico del Ejercicio del Presupuesto de Egresos
Clasificación Funcional (Finalidad y Función)
Del 1 de Enero al 31 de Diciembre de 2022

Concepto	Egresos				Subejercicio
	Aprobado 1	Ampliaciones (Reducciones) 2	Modificado 3 = (1 + 2)	Devengado 4	
Gobierno	37,805,367	-3,575,181	34,230,186	32,639,489	1,590,697
Legislación	659,101	46,279	705,380	618,305	87,076
Justicia	0	22,104	22,104	22,087	17
Coordinación de la Política de Gobierno	587,260	-16,377	570,903	531,564	39,338
Relaciones Exteriores	0	0	0	0	0
Asuntos Financieros y Hacendarios	33,454,481	-3,802,329	29,652,152	28,264,029	1,388,123
Seguridad Nacional	0	0	0	0	0
Asuntos de Orden Público y de Seguridad Interior	3,104,505	175,141	3,279,646	3,203,503	78,143
Otros Servicios Generales	0	0	0	0	0
Desarrollo Social	6,019,463	10,444,303	15,463,766	15,100,864	382,902
Protección Ambiental	480,400	188,874	669,274	658,421	10,853
Vivienda y Servicios a la Comunidad	2,470,562	8,360,477	10,851,039	10,677,258	173,781
Salud	0	0	0	0	0
Recreación, Cultura y Otras Manifestaciones Sociales	749,500	-20,317	729,183	667,792	61,391
Educación	151,000	862,976	1,013,976	974,559	39,419
Protección Social	1,168,001	1,032,130	2,200,131	2,122,673	77,458
Otros Asuntos Sociales	0	160	160	160	0
Desarrollo Económico	694,300	3,220	702,520	613,931	88,589
Asuntos Económicos, Comerciales y Laborales en General	0	0	0	0	0
Agropecuaria, Silvicultura, Pesca y Caza	0	0	0	0	0
Combustibles y Energía	0	0	0	0	0
Minería, Manufacturas y Construcción	0	0	0	0	0
Transporte	537,500	18,300	555,800	482,299	73,501
Comunicaciones	156,800	-10,080	146,720	131,632	15,088
Turismo	0	0	0	0	0
Ciencia, Tecnología e Innovación	0	0	0	0	0
Otras Industrias y Otros Asuntos Económicos	0	0	0	0	0
Otras no Clasificadas en Funciones Anteriores	1,522,000	152,974	1,674,974	913,971	0
Transacciones de la Deuda Pública / Costo Financiero de la Deuda	1,522,000	152,974	1,674,974	913,971	0
Otros	0	0	0	0	0
Total	45,041,130	30,071,445	75,112,575	49,081,837	2,042,188

Otras no Clasificadas en Funciones Anteriores
Transacciones de la Deuda Pública / Costo Financiero de la Deuda
Otros




DR. EN ED. GLORIA VANESSA RODRÍGUEZ CÁDIZ
PRESIDENTE MUNICIPAL

C.P. IRMA PATRICIA NAVA SERRANO
TESORERA MUNICIPAL

LIC. JOAQUÍN BARRAGÁN
SINDICO MUNICIPAL

Ente Consolidador:
Estado de Situación Financiera Consolidado
Al 31 diciembre 2022
(Cifras en Pesos)
Consolidado del Sector Paramunicipal

Concepto	2022	2021	Concepto	2022	2021
ACTIVO			PASIVO		
Activo Circulante			Activo Circulante		
Efectivo y Equivalentes	2,066,726.81	1,500,403.20	Cuentas por Pagar a Corto Plazo	861,292.34	1,310,654.70
Derechos a Recibir Efectivo o Equivalentes	2,300,484.14	1,874,066.91	Documentos por Pagar a Corto Plazo	1,337,890.78	587,980.78
Derechos a Recibir Bienes o Servicios	0.00	0.00	Porción a Corto Plazo de la Deuda Pública a Largo Plazo	0.00	0.00
Inventarios	0.00	0.00	Títulos y Valores a Corto Plazo	0.00	0.00
Almacenes	0.00	0.00	Pasivos Diferidos a Corto Plazo	0.00	0.00
Estimación por Pérdida o Deterioro de Activos Circulantes	0.00	0.00	Fondos y Bienes de Terceros en Garantía y/o Administración a Corto Plazo	0.00	0.00
Otros Activos Circulantes	0.00	0.00	Provisiones a Corto Plazo	0.00	0.00
Total de Activos Circulantes	4,367,210.95	3,374,470.11	Otros Pasivos a Corto Plazo	0.00	0.00
Activo No Circulante			Total de Pasivos Circulantes	2,199,273.12	1,898,635.48
Inversiones Financieras a Largo Plazo	0.00	0.00	Activo No Circulante		
Derechos a Recibir Efectivo o Equivalentes a Largo Plazo	0.00	0.00	Cuentas por Pagar a Largo Plazo	0.00	0.00
Bienes Inmuebles, Infraestructura y Construcciones en Proceso	39,480,434.97	40,278,966.88	Documentos por Pagar a Largo Plazo	0.00	0.00
Bienes Muebles	17,107,481.77	16,155,916.91	Deuda Pública a Largo Plazo	2,302,402.60	2,976,276.52
Activos Intangibles	121,960.40	121,960.40	Pasivos Diferidos a Largo Plazo	0.00	0.00
Depreciación, Deterioro y Amortización Acumulada de Bienes	-3,439,925.98	-2,430,379.97	Fondos y Bienes de Terceros en Garantía y/o Administración a Largo Plazo	0.00	0.00
Activos Diferidos	0.00	0.00	Provisiones a Largo Plazo	0.00	0.00
Estimación por Pérdida o Deterioro de Activos no Circulantes	0.00	0.00	Total de Pasivos No Circulantes	2,302,402.60	2,976,276.52
Otros Activos no Circulantes	0.00	0.00	Total del Pasivo	4,501,675.72	4,874,912.00
Total de Activos No Circulantes	53,249,931.16	54,117,464.30	HACIENDA PUBLICA/PATRIMONIO		
Total del Activo	57,617,142.11	57,491,934.41	Hacienda Pública/Patrimonio Contribuido	2,749,577.95	2,749,577.95
			Aportaciones	0.00	0.00
			Donaciones de Capital	2,749,577.95	2,749,577.95
			Actualización de la Hacienda Pública / Patrimonio	0.00	0.00
			Hacienda Pública/Patrimonio Generado	50,365,888.44	49,867,444.46
			Resultados del Ejercicio (Ahorro/Desahorro)	112,050.39	5,602,894.75
			Resultados de Ejercicios Anteriores	28,403,985.60	22,414,087.26
			Revalúos	0.00	0.00
			Reservas	0.00	0.00
			Rectificaciones de Resultados de Ejercicios Anteriores	21,850,452.45	21,850,452.45
			Exceso o Insuficiencia en la Actualización de la Hacienda Pública/Patrimonio	0.00	0.00
			Resultado por Posición Monetaria	0.00	0.00
			Resultado por Tenencia de Activos no Monetarios	0.00	0.00
			Total Hacienda Pública/ Patrimonio	53,115,466.39	52,617,022.41
			Total del Pasivo y Hacienda Pública/Patrimonio	57,617,142.11	57,491,934.41




[Handwritten signature]

[Handwritten signature]


Ente Consolidador:
Estado de Actividades Consolidado
Del 1 de enero al 31 diciembre /2022
(Cifras en Pesos)
Consolidado del Sector Paramunicipal

Concepto	2022	2021
INGRESOS Y OTROS BENEFICIOS		
Ingresos de Gestión	14,118,397.46	6,224,889.70
Impuestos	4,928,031.61	0.00
Cuotas y Aportaciones de Seguridad Social	0.00	0.00
Contribuciones de Mejoras	0.00	0.00
Derechos	2,078,144.78	0.00
Productos	184,511.31	0.00
Aprovechamientos	506,323.18	0.00
Ingresos por Venta de Bienes y Prestación de Servicios	6,421,386.58	6,224,889.70
Participaciones, Aportaciones, Convenios, Incentivos Derivados de la Colaboración Fiscal, Fondos Distintos	41,851,957.47	632,490.00
Participaciones, Aportaciones, Convenios, Incentivos Derivados de la Colaboración Fiscal, Fondos Distintos de Aportaciones	41,427,137.47	0.00
Transferencias, Asignaciones, Subsidios y Subvenciones, y Pensiones y Jubilaciones	424,820.00	632,490.00
Otros Ingresos y Beneficios	10,001.88	0.00
Ingresos Financieros	1.88	0.00
Incremento por Variación de Inventarios	0.00	0.00
Disminución del Exceso de Estimaciones por Pérdida o Deterioro u Obsolescencia	0.00	0.00
Disminución del Exceso de Provisiones	0.00	0.00
Otros Ingresos y Beneficios Varios	10,000.00	0.00
Total de Ingresos y Otros Beneficios	55,980,356.81	6,857,379.70
GASTOS Y OTRAS PÉRDIDAS		
Gastos de Funcionamiento	44,897,950.43	6,244,595.52
Servicios Personales	27,340,350.72	2,804,411.62
Materiales y Suministros	8,431,035.52	662,168.52
Servicios Generales	9,126,564.19	2,778,015.38
Transferencia, Asignaciones, Subsidios y Otras Ayudas	5,977,389.84	0.00
Transferencias Internas y Asignaciones al Sector Público	0.00	0.00
Transferencias al Resto del Sector Público	4,612,798.31	0.00
Subsidios y Subvenciones	250,285.48	0.00
Ayudas Sociales	1,044,417.05	0.00
Pensiones y Jubilaciones	0.00	0.00
Transferencias a Fideicomisos, Mandatos y Contratos Análogos	0.00	0.00
Transferencias a la Seguridad Social	0.00	0.00
Donativos	0.00	0.00
Transferencias al Exterior	69,889.00	0.00
Participaciones y Aportaciones	0.00	0.00
Participaciones	0.00	0.00
Aportaciones	0.00	0.00
Convenios	0.00	0.00
Intereses, Comisiones y Otros Gastos de la Deuda Pública	240,096.61	0.00
Intereses de la Deuda Pública	240,096.61	0.00
Comisiones de la Deuda Pública	0.00	0.00
Gastos de la Deuda Pública	0.00	0.00
Costo por Coberturas	0.00	0.00
Apoyos Financieros	0.00	0.00
Otros Gastos y Pérdidas Extraordinarias	1,020,546.11	36,162.32
Estimaciones, Depreciaciones, Deterioros, Obsolescencia	1,020,546.11	36,162.32
Provisiones	0.00	0.00
Disminución de Inventarios	0.00	0.00
Aumento por Insuficiencia de Estimaciones por Pérdida o Deterioro u Obsolescencia	0.00	0.00
Aumento por Insuficiencia de Provisiones	0.00	0.00
Otros Gastos	0.00	0.00
Inversión Pública	3,732,323.43	0.00
Inversión Pública no Capitalizable	3,732,323.43	0.00
Total de Gastos y Otras Pérdidas	55,868,306.42	6,280,757.84



Ente Consolidador:
Estado de Variación en la Hacienda Pública Consolidado
Del 1 de enero al 31 diciembre 2022
(Cifras en Pesos)
Consolidado del Sector Paramunicipal

Concepto	Hacienda Pública / Patrimonio Contribuido	Hacienda Pública / Patrimonio Generado de Ejercicios Anteriores	Hacienda Pública / Patrimonio Generado del Ejercicio	Exceso o Insuficiencia en la Actualización de la Hacienda Pública / Patrimonio	Total
Hacienda Pública / Patrimonio Contribuido Neto de 2021	2,749,577.95				2,749,577.95
Aportaciones	0.00				0.00
Donaciones de Capital	2,749,577.95				2,749,577.95
Actualización de la Hacienda Pública/ Patrimonio	0.00				0.00
Hacienda Pública / Patrimonio Generado Neto de 2021		44,264,549.71	5,602,894.75		49,867,444.46
Resultados del Ejercicio (Ahorro/Desahorro)		22,414,097.26	5,602,894.75		5,602,894.75
Resultados de Ejercicios Anteriores		0.00			22,414,097.26
Revalúos		0.00			0.00
Reservas		0.00			0.00
Rectificaciones de Resultados de Ejercicios Anteriores		21,850,452.45			21,850,452.45
Exceso o Insuficiencia en la Actualización de la Hacienda Pública / Patrimonio Neto de 2021				0.00	0.00
Resultado por Posición Monetaria				0.00	0.00
Resultado por Tenencia de Activos no Monetarios				0.00	0.00
Hacienda Pública / Patrimonio Neto Final de 2021	2,749,577.95	44,264,549.71	5,602,894.75	0.00	52,617,022.41
Cambios en la Hacienda Pública / Patrimonio Contribuido Neto de 2022	0.00				0.00
Aportaciones	0.00				0.00
Donaciones de Capital	0.00				0.00
Actualización de la Hacienda Pública/ Patrimonio	0.00				0.00
Variaciones de la Hacienda Pública / Patrimonio Generado Neto de 2022		5,989,288.34	-5,490,844.36		498,443.98
Resultados del Ejercicio (Ahorro/Desahorro)		112,050.39	-5,602,894.75		112,050.39
Resultados de Ejercicios Anteriores		5,989,288.34			386,393.59
Revalúos		0.00			0.00
Reservas		0.00			0.00
Rectificaciones de Resultados de Ejercicios Anteriores		0.00			0.00
Cambios en el Exceso o Insuficiencia en la Actualización de la Hacienda Pública / Patrimonio Neto de 2022				0.00	0.00
Resultado por Posición Monetaria				0.00	0.00
Resultado por Tenencia de Activos no Monetarios				0.00	0.00
Hacienda Pública / Patrimonio Neto Final de 2022	2,749,577.95	50,253,838.05	112,050.39	0.00	53,115,466.39



[Handwritten signature]

[Handwritten signature]

Ente Consolidador:
 Estado de Cambios en la Situación Financiera Consolidado
 Del 1 de enero al 31 diciembre 2022
 (Cifras en Pesos)
 Consolidado del Sector Paramunicipal

Concepto	Origen	Aplicación
ACTIVO	1,819,078.00	1,944,285.70
Activo Circulante	0.00	992,740.84
Efectivo y Equivalentes	0.00	566,323.61
Derechos a Recibir Efectivo o Equivalentes	0.00	426,417.23
Derechos a Recibir Bienes o Servicios	0.00	0.00
Inventarios	0.00	0.00
Almacenes	0.00	0.00
Estimación por Pérdida o Deterioro de Activos Circulantes	0.00	0.00
Otros Activos Circulantes	0.00	0.00
Activo No Circulante	1,819,078.00	951,544.86
Inversiones Financieras a Largo Plazo	0.00	0.00
Derechos a Recibir Efectivo o Equivalentes a Largo Plazo	0.00	0.00
Bienes Inmuebles, Infraestructura y Construcciones en Proceso	798,531.89	0.00
Bienes Muebles	0.00	951,544.86
Activos Intangibles	0.00	0.00
Depreciación, Deterioro y Amortización Acumulada de Bienes	1,020,546.11	0.00
Activos Diferidos	0.00	0.00
Estimación por Pérdida o Deterioro de Activos no Circulantes	0.00	0.00
Otros Activos no Circulantes	0.00	0.00
PASIVO	750,000.00	1,123,236.28
Pasivo Circulante	750,000.00	449,362.36
Cuentas por Pagar a Corto Plazo	0.00	449,362.36
Documentos por Pagar a Corto Plazo	750,000.00	0.00
Porción a Corto Plazo de la Deuda Pública a Largo Plazo	0.00	0.00
Títulos y Valores a Corto Plazo	0.00	0.00
Pasivos Diferidos a Corto Plazo	0.00	0.00
Fondos y Bienes de Terceros en Garantía y/o Administración a Corto Plazo	0.00	0.00
Provisiones a Corto Plazo	0.00	0.00
Otros Pasivos a Corto Plazo	0.00	0.00
Pasivo No Circulante	0.00	673,873.92
Cuentas por Pagar a Largo Plazo	0.00	0.00
Documentos por Pagar a Largo Plazo	0.00	0.00
Deuda Pública a Largo Plazo	0.00	673,873.92
Pasivos Diferidos a Largo Plazo	0.00	0.00
Fondos y Bienes de Terceros en Garantía y/o en Administración a Largo Plazo	0.00	0.00
Provisiones a Largo Plazo	0.00	0.00
HACIENDA PÚBLICA/ PATRIMONIO	5,989,288.34	5,490,844.36
Hacienda Pública/Patrimonio Contribuido	0.00	0.00
Aportaciones	0.00	0.00
Donaciones de Capital	0.00	0.00
Actualización de la Hacienda Pública / Patrimonio	0.00	0.00
Hacienda Pública/Patrimonio Generado	5,989,288.34	5,490,844.36
Resultados del Ejercicio (Ahorro/Desahorro)	0.00	5,490,844.36
Resultados de Ejercicios Anteriores	5,989,288.34	0.00
Revaluos	0.00	0.00
Reservas	0.00	0.00
Rectificaciones de Resultados de Ejercicios Anteriores	0.00	0.00
Exceso o Insuficiencia en la Actualización de la Hacienda Pública/Patrim	0.00	0.00
Resultado por Posición Monetaria	0.00	0.00



[Handwritten signature]

[Handwritten signature]

Ente Consolidador:
Estado de Flujos de Efectivo Consolidado
Del 1 de enero al 31 diciembre 2022
(Cifras en Pesos)
Consolidado del Sector Paramunicipal

Concepto	2022	2021
Flujos de Efectivo de las Actividades de Operación		
Origen	56,573,710.96	6,857,379.70
Impuestos	4,928,031.61	0.00
Cuotas y Aportaciones de Seguridad Social	0.00	0.00
Contribuciones de Mejoras	0.00	0.00
Derechos	2,078,144.78	0.00
Productos	184,511.31	0.00
Aprovechamientos	506,323.18	0.00
Ingresos por Venta de Bienes y Prestación de Servicios	6,431,388.46	6,224,889.70
Participaciones, Aportaciones, Convenios, Incentivos Derivados de la Colaboración	41,427,137.47	0.00
Transferencias, Asignaciones, Subsidios y Subvenciones, y Pensiones y Jubilación	424,820.00	632,490.00
Otros Orígenes de Operación	593,354.15	0.00
Aplicación	51,208,080.42	6,803,645.42
Servicios Personales	27,163,933.40	2,804,410.90
Materiales y Suministros	8,431,035.53	662,168.52
Servicios Generales	9,126,564.19	2,778,015.38
Transferencias Internas y Asignaciones al Sector Público	0.00	0.00
Transferencias al Resto del Sector Público	4,612,796.31	0.00
Subsidios y Subvenciones	250,285.48	0.00
Ayudas Sociales	1,044,417.05	0.00
Pensiones y Jubilaciones	0.00	0.00
Transferencias a Fideicomisos, Mandatos y Contratos Análogos	0.00	0.00
Transferencias a la Seguridad Social	0.00	0.00
Donativos	0.00	0.00
Transferencias al Exterior	69,889.00	0.00
Participaciones	0.00	0.00
Aportaciones	0.00	0.00
Convenios	0.00	0.00
Otras Aplicaciones de Operación	509,157.46	559,050.62
Flujos Netos de Efectivo por Actividades de Operación	5,365,630.54	53,734.28
Flujos de Efectivo de las Actividades de Inversión		
Origen	0.00	0.00
Bienes Inmuebles, Infraestructura y Construcciones en Proceso	0.00	0.00
Bienes Muebles	0.00	0.00
Otros Orígenes de Inversión	0.00	0.00
Aplicación	3,885,336.40	0.00
Bienes Inmuebles, Infraestructura y Construcciones en Proceso	2,933,791.54	0.00
Bienes Muebles	951,544.86	0.00
Otras Aplicaciones de Inversión	0.00	0.00
Flujos Netos de Efectivo por Actividades de Inversión	-3,885,336.40	0.00
Flujo de Efectivo de las Actividades de Financiamiento		
Origen	0.00	0.00
Endeudamiento Neto	0.00	0.00
Interno	0.00	0.00
Externo	0.00	0.00
Otros Orígenes de Financiamiento	0.00	0.00
Aplicación	913,970.53	0.00
Servicios de la Deuda	913,970.53	0.00
Interno	913,970.53	0.00
Externo	0.00	0.00
Otras Aplicaciones de Financiamiento	0.00	0.00
Flujos netos de Efectivo por Actividades de Financiamiento	-913,970.53	0.00
Incremento/Disminución Neta en el Efectivo y Equivalentes al Efectivo	566,323.61	53,734.28
Efectivo y Equivalentes al Efectivo al Inicio del Ejercicio	1,500,403.20	1,446,668.92
Efectivo y Equivalentes al Efectivo al Final del Ejercicio	2,066,726.81	1,500,403.20



[Handwritten signature]

[Handwritten signature]



SECRETARÍA DE GOBIERNO MUNICIPAL
SINDICATURA MUNICIPAL



PROF. AMANDO DAVALA CARRANDELA
SECRETARIO DE GOBIERNO MUNICIPAL



SECRETARÍA DE GOBIERNO MUNICIPAL
SINDICATURA MUNICIPAL

46	TEPICHITLAN	SE11001	TERMINOS URBANOS	TERMINO QUE ABARCA EL AREA VERDE DEL MAQUEDAMAMIENTO "TERMINOS"	CONTRATO DE SUMINISTRO	EN PROCESO	EN POSICION	EN POSICION	02-01-21	1,350,000.00	03 DE ABRIL DEL AÑO 2021	ESCRITURA	N/A	5	1,248,070.00	N/A	N/A	N/A	N/A	CONDICION DEL CONTRATO DE SUMINISTRO
46	TEPICHITLAN	SE11002	TERMINOS URBANOS	TERMINO QUE ABARCA EL AREA VERDE DEL MAQUEDAMAMIENTO "TERMINOS"	CONTRATO DE SUMINISTRO	EN PROCESO	EN POSICION	EN POSICION	02-01-21	1,350,000.00	03 DE ABRIL DEL AÑO 2021	ESCRITURA	N/A	5	1,248,070.00	N/A	N/A	N/A	N/A	CONDICION DEL CONTRATO DE SUMINISTRO
46	TEPICHITLAN	SE11002	TERMINOS URBANOS	TERMINO QUE ABARCA EL AREA VERDE DEL MAQUEDAMAMIENTO "TERMINOS"	CONTRATO DE SUMINISTRO	EN PROCESO	EN POSICION	EN POSICION	02-01-21	1,350,000.00	03 DE ABRIL DEL AÑO 2021	ESCRITURA	N/A	5	1,248,070.00	N/A	N/A	N/A	N/A	CONDICION DEL CONTRATO DE SUMINISTRO

30,307,074.80

ARLINDO DAVILA

[Large handwritten signature and scribbles across the bottom of the page]

TERMINO URBANO URBANO N.º 11, PARCELA URBANA 200, BARRIO SAN JUAN DE LOS RIOS, MUNICIPIO DE TEPICHITLAN, ZACATECAS, CON LAS SIGUIENTES MEDIDAS Y COMEDANOS: AL NOROESTE MEDIDA 30.00 METROS Y COMEDA CON CALLE PROPRIA A SALIDA DE LOMA SALCEDO, AL SURESTE MEDIDA 30.00 METROS Y COMEDA CON CALLE PROPRIA A SALIDA DE LOMA SALCEDO, AL SUROESTE MEDIDA 30.00 METROS Y COMEDA CON CALLE PROPRIA A SALIDA DE LOMA SALCEDO, AL NORTE MEDIDA 30.00 METROS Y COMEDA CON CALLE PROPRIA A SALIDA DE LOMA SALCEDO.

TERMINO URBANO URBANO N.º 12, PARCELA URBANA 200, BARRIO SAN JUAN DE LOS RIOS, MUNICIPIO DE TEPICHITLAN, ZACATECAS, CON LAS SIGUIENTES MEDIDAS Y COMEDANOS: AL NOROESTE MEDIDA 30.00 METROS Y COMEDA CON CALLE PROPRIA A SALIDA DE LOMA SALCEDO, AL SURESTE MEDIDA 30.00 METROS Y COMEDA CON CALLE PROPRIA A SALIDA DE LOMA SALCEDO, AL SUROESTE MEDIDA 30.00 METROS Y COMEDA CON CALLE PROPRIA A SALIDA DE LOMA SALCEDO, AL NORTE MEDIDA 30.00 METROS Y COMEDA CON CALLE PROPRIA A SALIDA DE LOMA SALCEDO.

TERMINO URBANO URBANO N.º 13, PARCELA URBANA 200, BARRIO SAN JUAN DE LOS RIOS, MUNICIPIO DE TEPICHITLAN, ZACATECAS, CON LAS SIGUIENTES MEDIDAS Y COMEDANOS: AL NOROESTE MEDIDA 30.00 METROS Y COMEDA CON CALLE PROPRIA A SALIDA DE LOMA SALCEDO, AL SURESTE MEDIDA 30.00 METROS Y COMEDA CON CALLE PROPRIA A SALIDA DE LOMA SALCEDO, AL SUROESTE MEDIDA 30.00 METROS Y COMEDA CON CALLE PROPRIA A SALIDA DE LOMA SALCEDO, AL NORTE MEDIDA 30.00 METROS Y COMEDA CON CALLE PROPRIA A SALIDA DE LOMA SALCEDO.


TERMINO URBANO URBANO N.º 14, PARCELA URBANA 200, BARRIO SAN JUAN DE LOS RIOS, MUNICIPIO DE TEPICHITLAN, ZACATECAS, CON LAS SIGUIENTES MEDIDAS Y COMEDANOS: AL NOROESTE MEDIDA 30.00 METROS Y COMEDA CON CALLE PROPRIA A SALIDA DE LOMA SALCEDO, AL SURESTE MEDIDA 30.00 METROS Y COMEDA CON CALLE PROPRIA A SALIDA DE LOMA SALCEDO, AL SUROESTE MEDIDA 30.00 METROS Y COMEDA CON CALLE PROPRIA A SALIDA DE LOMA SALCEDO, AL NORTE MEDIDA 30.00 METROS Y COMEDA CON CALLE PROPRIA A SALIDA DE LOMA SALCEDO.

TERMINO URBANO URBANO N.º 15, PARCELA URBANA 200, BARRIO SAN JUAN DE LOS RIOS, MUNICIPIO DE TEPICHITLAN, ZACATECAS, CON LAS SIGUIENTES MEDIDAS Y COMEDANOS: AL NOROESTE MEDIDA 30.00 METROS Y COMEDA CON CALLE PROPRIA A SALIDA DE LOMA SALCEDO, AL SURESTE MEDIDA 30.00 METROS Y COMEDA CON CALLE PROPRIA A SALIDA DE LOMA SALCEDO, AL SUROESTE MEDIDA 30.00 METROS Y COMEDA CON CALLE PROPRIA A SALIDA DE LOMA SALCEDO, AL NORTE MEDIDA 30.00 METROS Y COMEDA CON CALLE PROPRIA A SALIDA DE LOMA SALCEDO.

TERMINO URBANO URBANO N.º 16, PARCELA URBANA 200, BARRIO SAN JUAN DE LOS RIOS, MUNICIPIO DE TEPICHITLAN, ZACATECAS, CON LAS SIGUIENTES MEDIDAS Y COMEDANOS: AL NOROESTE MEDIDA 30.00 METROS Y COMEDA CON CALLE PROPRIA A SALIDA DE LOMA SALCEDO, AL SURESTE MEDIDA 30.00 METROS Y COMEDA CON CALLE PROPRIA A SALIDA DE LOMA SALCEDO, AL SUROESTE MEDIDA 30.00 METROS Y COMEDA CON CALLE PROPRIA A SALIDA DE LOMA SALCEDO, AL NORTE MEDIDA 30.00 METROS Y COMEDA CON CALLE PROPRIA A SALIDA DE LOMA SALCEDO.

5651004	5651000004-1	ANTENA SECTORIAL PARA RADIO ESTACIONES BASE ARMAX (300 GRADOS DE COBERTURA URBAN) INCLUYE CABLE CATSE, FTP BUNDADO COLOR NEGRO, LU PARA APLICACIONES EN CCTV, REDES DE DATOS) SEGUNDO PAGO	SEGURIDAD PÚBLICA	N/A	N/A	N/A	21-ago-20	B31B-AB89D28	\$	5,566.91	TRANS. ELECT.	JOSE EDUARDO CORTEZ GAETA	\$	742.25	\$	556.69	\$	1,298.94	\$	4,267.96
5651002	5651000002-5	CAMARAS DE SEGURIDAD (SE INSTALÓ UNA EN EL DIF MUNICIPAL, OTRA EN EL BOULEVARD NORTE ARCOS Y LA DE BALVA EN LA PLAZA PRINCIPAL ARRIBA DE LA CAYÁ POPULAR)	SEGURIDAD PÚBLICA	N/A	N/A	N/A	21-ago-20	A031E81D5FE33	\$	65,261.99	TRANS. ELECT.	JOSE EDUARDO CORTEZ GAETA	\$	8,157.71	\$	6,526.16	\$	14,663.87	\$	50,577.72
5511003	5511000003-3	RIFLE SEMIAUTOMÁTICO CALIBRE 5.56 X 45 MM NATO CUJATA PLEGABLE CON CARGADOR CON CAPACIDAD DE 30 CARTUCHOS.	SEGURIDAD PÚBLICA	BERETTA	SCP/70/90	A34985G	03-ago-21	N/A	\$	1.00	N/A	SECRETARIO DE SEGURIDAD PÚBLICA	\$	-	\$	-	\$	-	\$	-
5511003	5511000003-3	RIFLE SEMIAUTOMÁTICO CALIBRE 5.56 X 45 MM NATO CUJATA PLEGABLE CON CARGADOR CON CAPACIDAD DE 30 CARTUCHOS.	SEGURIDAD PÚBLICA	BERETTA	SCP/70/90	A34987G	03-ago-21	N/A	\$	1.00	N/A	SECRETARIO DE SEGURIDAD PÚBLICA	\$	-	\$	-	\$	-	\$	-
5231002	5231000002-8	DOS CÁMARAS BULLET HD CVI 4 MP LENTE 2.8 MM ANGULO DE VISIÓN 99 GRADOS DWDR SMART IR 20 METROS IP67 PARA EXTERIOR CON ACCESORIOS.	SEGURIDAD PÚBLICA	BULLET	N/A	N/A	10-dic-21	103	\$	14,616.00	N/A	VICTOR HUGO CISNEROS CASTILLO	\$	-	\$	4,871.52	\$	4,871.52	\$	9,744.48
5151017	5151000001-58	MULTIFUNCIONAL	SEGURIDAD PÚBLICA	CANON	K10471	K1GB7444B	26-mar-22	A-581	\$	4,786.00	N/A	SYS-CAT LUIS ALONSO MARTINEZ LOPEZ	\$	-	\$	1,076.85	\$	1,076.85	\$	3,709.15
5112009	5112000009-1	Y DOS PANTALLAS	SEGURIDAD PÚBLICA	HISENSE	HDMI	N/A	26-mar-22	A-582	\$	16,704.00	N/A	SYS-CAT LUIS ALONSO MARTINEZ LOPEZ	\$	-	\$	1,252.80	\$	1,252.80	\$	15,451.20
5112009	5112000009-2		SEGURIDAD PÚBLICA	HISENSE	HDMI	R	26-mar-22	A-582	\$	16,704.00	N/A	SYS-CAT LUIS ALONSO MARTINEZ LOPEZ	\$	-	\$	1,252.80	\$	1,252.80	\$	15,451.20
5511003	5511000003-7	CASCO ANTIMOTINES (BALISTICOS)	SEGURIDAD PÚBLICA	N/A	N/A	N/A	21-oct-22	A-475	\$	9,929.60	N/A	TXAT LATAM	\$	-	\$	165.50	\$	165.50	\$	9,764.10
5511003	5511000003-8	CASCO ANTIMOTINES (BALISTICOS)	SEGURIDAD PÚBLICA	N/A	N/A	N/A	21-oct-22	A-475	\$	9,929.60	N/A	TXAT LATAM	\$	-	\$	165.50	\$	165.50	\$	9,764.10
5511003	5511000003-9	CASCO ANTIMOTINES (BALISTICOS)	SEGURIDAD PÚBLICA	N/A	N/A	N/A	21-oct-22	A-475	\$	9,929.60	N/A	TXAT LATAM	\$	-	\$	165.50	\$	165.50	\$	9,764.10
5511003	5511000003-10	CASCO ANTIMOTINES (BALISTICOS)	SEGURIDAD PÚBLICA	N/A	N/A	N/A	21-oct-22	A-475	\$	9,929.60	N/A	TXAT LATAM	\$	-	\$	165.50	\$	165.50	\$	9,764.10
5651007	5651000007-13	RADIO PORTATIL, CON ANTENA Y CARGADOR	PROTECCIÓN CIVIL	KENWOOD	C120016CSW	N/A	07-feb-15	8.21 Y 8.26	\$	4,400.00	98	MULTISERVICIOS TALTENANG	\$	36.67	\$	-	\$	36.67	\$	4,363.33
5651007	5651000007-14	RADIO PORTATIL, CON ANTENA Y CARGADOR	PROTECCIÓN CIVIL	KENWOOD	C120016CSW	N/A	07-feb-15	8.21 Y 8.26	\$	4,400.00	98	MULTISERVICIOS TALTENANG	\$	36.67	\$	-	\$	36.67	\$	4,363.33
5651009	5651000009-1	2 ANTENAS	PROTECCIÓN CIVIL	UBIQUITI NETWORKS	LOCUM5	N/A	17-dic-19	1148	\$	4,667.84	TRANS. ELECT.	PATSY CAROLINA ALVARDO MARTINEZ	\$	933.58	\$	466.78	\$	1,400.36	\$	3,267.48
5191012	5191000012-1	UNA ESTUFA	PROTECCIÓN CIVIL	LEM	N/A	N/A	29-mar-20	N/A	\$	3,100.00	TRANS. ELECT.	JOSEFINA CAMPOS MARQUEZ	\$	464.98	\$	310.00	\$	774.98	\$	2,325.02
5311016	5311000016-1	TANQUE DE OXIGENO DE 9.5 METROS CÚBICOS	PROTECCIÓN CIVIL	N/A	N/A	N/A	31-ago-20	1192	\$	7,000.00	TRANS. ELECT.	INEMIDA SERRANO AGUILAR	\$	1,866.68	\$	1,400.00	\$	3,266.68	\$	3,733.32
5311004	5311000015-2	CONCENTRADOR DE OXIGENO	PROTECCIÓN CIVIL	DEQAKI	DE-2A	N/A	20-ene-21	N/A	\$	34,800.00	TRANS. ELECT.	DAVID EDUARDO LOPEZ VARGAS	\$	6,380.00	\$	6,960.00	\$	13,340.00	\$	21,460.00
5311004	5311000017-1	OXIMETRO (INCLUYE MONITOR, OXIMETRO Y CABLE)	PROTECCIÓN CIVIL	ROSMAX	SA21D	N/A	31-mar-21	588	\$	7,620.01	TRANS. ELECT.	MOISES SANDOVAL	\$	889.00	\$	1,524.00	\$	2,413.00	\$	5,207.01
5671009	5671000029-1	MOTOSIERRA	PROTECCIÓN CIVIL	STIHL	M5 290	N/A	08-jun-22	A-3350	\$	6,099.00	TRANS. ELECT.	PEDRO LUNA SERRANO	\$	-	\$	304.98	\$	304.98	\$	5,794.02
5151004	5151000004-25	MULTIFUNCIONAL	PROTECCIÓN CIVIL	CANON	PIXIVA G3110	KNGB95053	22-nov-22	A-2227	\$	4,800.00	TRANS. ELECT.	TIBERIO NAYÁ DELGADO	\$	-	\$	120.00	\$	120.00	\$	4,680.00
5671025	5671000025-1	ATURDIDOR DE PERNO	RASTRO MUNICIPAL	ACCLES & SHELVOKE	N/A	N/A	12-feb-20	N/A	\$	40,342.35	TRANS. ELECT.	PATRICIA MARGARITA GONZALEZ SAZAR	\$	11,823.64	\$	6,449.24	\$	18,272.88	\$	46,219.48
5671025	5671000025-1	ATURDIDOR ELCTRICO	RASTRO MUNICIPAL	QUINARIA	N/A	N/A	12-feb-20	N/A	\$	24,150.01	TRANS. ELECT.	PATRICIA MARGARITA GONZALEZ SAZAR	\$	-	\$	-	\$	-	\$	-
5311003	5311000003-1	HOT HOUSE	UNIDAD BÁSICA DE REHABILITACION	Hot house	SKYLITE	YS-SOARRARREST	N/A	N/A	\$	12,499.00	N/A	N/A	\$	104.16	\$	-	\$	104.16	\$	12,394.84
5311003	5311000003-2	THE CH MACHINE	UNIDAD BÁSICA DE REHABILITACION	The ch machine	HSIN TEM ENTERPRISE	88122608	N/A	N/A	\$	9,350.00	N/A	N/A	\$	77.92	\$	-	\$	77.92	\$	9,272.08
5311003	5311000003-3	ELECTRO REFLEX ENERGISER	UNIDAD BÁSICA DE REHABILITACION	FREIGHT/HALDUNG	FREIGHT/HALDUNG	828017318	N/A	N/A	\$	7,650.00	N/A	N/A	\$	63.75	\$	-	\$	63.75	\$	7,586.25
5311003	UBR	RAMPAS Y ESCALERAS DE MADERA	UNIDAD BÁSICA DE REHABILITACION	N/A	N/A	N/A	N/A	N/A	\$	-	N/A	N/A	\$	-	\$	-	\$	-	\$	-
5311003	UBR	BARBAS PARALELAS	UNIDAD BÁSICA DE REHABILITACION	N/A	N/A	N/A	N/A	N/A	\$	-	N/A	N/A	\$	-	\$	-	\$	-	\$	-
5311003	UBR	TIMON METALMADERA	UNIDAD BÁSICA DE REHABILITACION	N/A	N/A	N/A	N/A	N/A	\$	-	N/A	N/A	\$	-	\$	-	\$	-	\$	-
5311003	UBR	ESCALERILLA DE DEDOS DE MADERA	UNIDAD BÁSICA DE REHABILITACION	N/A	N/A	N/A	N/A	N/A	\$	-	N/A	N/A	\$	-	\$	-	\$	-	\$	-
5311003	UBR	BARRA SUECA	UNIDAD BÁSICA DE REHABILITACION	N/A	N/A	N/A	N/A	N/A	\$	-	N/A	N/A	\$	-	\$	-	\$	-	\$	-
5311003	UBR	ESPEJO DE BASE CON PATAS	UNIDAD BÁSICA DE REHABILITACION	N/A	N/A	N/A	N/A	N/A	\$	-	N/A	N/A	\$	-	\$	-	\$	-	\$	-
5311003	UBR	COMPRESOR	UNIDAD BÁSICA DE REHABILITACION	N/A	N/A	N/A	N/A	N/A	\$	-	N/A	N/A	\$	-	\$	-	\$	-	\$	-
5311003	UBR	ELECTROESTIMULADOR	UNIDAD BÁSICA DE REHABILITACION	N/A	N/A	N/A	N/A	N/A	\$	-	N/A	N/A	\$	-	\$	-	\$	-	\$	-
5311003	UBR	ULTRASONIDO	UNIDAD BÁSICA DE REHABILITACION	N/A	N/A	N/A	N/A	N/A	\$	-	N/A	N/A	\$	-	\$	-	\$	-	\$	-
5311003	UBR	PARAHINERO	UNIDAD BÁSICA DE REHABILITACION	N/A	N/A	N/A	N/A	N/A	\$	-	N/A	N/A	\$	-	\$	-	\$	-	\$	-
5311003	UBR	BASE PARA CAMA DE MADERA	UNIDAD BÁSICA DE REHABILITACION	N/A	N/A	N/A	N/A	N/A	\$	-	N/A	N/A	\$	-	\$	-	\$	-	\$	-
5311003	UBR	BASE PARA CAMA DE MADERA	UNIDAD BÁSICA DE REHABILITACION	N/A	N/A	N/A	N/A	N/A	\$	-	N/A	N/A	\$	-	\$	-	\$	-	\$	-
5311003	UBR	BASE PARA CAMA DE MADERA	UNIDAD BÁSICA DE REHABILITACION	N/A	N/A	N/A	N/A	N/A	\$	-	N/A	N/A	\$	-	\$	-	\$	-	\$	-

5411008	5631000008-1	MOTOCORNO/ADORA CASE	OFICIALIA MAYOR	CASE	2009	22-jul-13	A-14	\$	2,128,000.00	N/I	JAWA MATERIALES	\$	17,910.66	\$	2,127.96	\$	20,038.62	\$	2,107,961.38
5411002	5411000002-11	PATRULLA FORD RANGER DOBLE CABINA (T-006)	SEGURIDAD PÚBLICA	FORD	2011	13-jun-11	W000000129	\$	99,000.00	N/I	ACARRIOS S.A. DE C.V.	\$	2,619.51	\$	247.56	\$	2,867.07	\$	96,132.93
5411002	5411000002-12	DODGE RAM PICK UP 3500 S.L.T	PRESIDENCIA MPAL	DODGE	2012	15-sep-11	12566	\$	191,930.00	N/I	AUTOS DE CALIDAD DE ZACATECAS, S.A. DE C.V.	\$	191,929.00	\$	-	\$	191,929.00	\$	1.00
5411004	5631000004-1	RETROCAMADORA	OFICIALIA MAYOR	JCB 3C-2T	2012	29-nov-11	15994	\$	672,000.00	N/I	UNIDADES	\$	6,832.00	\$	672.00	\$	7,504.00	\$	664,486.00
5411006	5411000006-3	CAMION RECOLECTOR DE BASURA INTERNACIONAL	OFICIALIA MAYOR	INTERNACIONAL	2012	20-dic-12	404	\$	800,000.00	N/I	SAW TRAC, S.A. DE C.V.	\$	18,000.03	\$	2,000.04	\$	20,000.07	\$	779,999.93
5411002	AMBUCLANCIA PROT. CIVIL (RECIBIDA EN COMODATO)	AMBUCLANCIA DE TRASLADO	PROTECCIÓN CIVIL	FORD TRANSIT	2012	13-sep-12	N/I	\$	-	N/I	GRUPO TORRES CORZO	\$	-	\$	-	\$	-	\$	-
5411006	5411000006-4	CAMIONETA GISTERNA INTERNACIONAL (PIPA)	OFICIALIA MAYOR	INTERNACIONAL	2012	16-ene-12	N/I	\$	672,000.00	N/I	N/I	\$	16,800.00	\$	1,680.00	\$	18,480.00	\$	653,520.00
5411005	5411000005-1	AUTOBUS TORINO OH 1623/52	OFICIALIA MAYOR	MERCEDES BENZ	2012	30-ago-12	BA00862	\$	1,300,000.00	N/I	EURO CAMIONES SA DE CV	\$	30,333.29	\$	3,249.96	\$	33,583.25	\$	1,266,416.75
5411002	5411000002-14	CAMIONETA DODGE RAM PICK UP (FUERZA DE REACCION)	PROTECCIÓN CIVIL	DODGE	2012	14-sep-12	13051	\$	120,000.00	N/I	UNIDADES	\$	2,775.00	\$	300.00	\$	3,075.00	\$	116,925.00
5411004	5411000004-1	DODGE H100 WAGON DIESEL	OFICIALIA MAYOR	DODGE	2012	31-mar-12	12961	\$	198,500.00	N/I	UNIDADES	\$	4,879.72	\$	496.20	\$	5,375.92	\$	193,124.08
5411002	5411000002-15	CAMIONETA NISSAN PICK UP DOBLE CABINA	PROTECCIÓN CIVIL	NISSAN	2012	N/I	N/I	\$	175,000.00	N/I	N/I	\$	3,645.83	\$	-	\$	3,645.83	\$	171,354.17
5411006	(PIPA) RECIBIDA EN COMODATO	CAMION GISTERNA INTERNACIONAL MAYSTAR (PIPA)	OFICIALIA MAYOR	INTERNACIONAL	2013	01-feb-13	N/I	\$	-	N/I	N/I	\$	-	\$	-	\$	-	\$	-
5411002	5411000002-16	CAMIONETA NISSAN PICK UP DOBLE CABINA (T-007)	SEGURIDAD PÚBLICA	NISSAN	2013	11-jun-13	1326	\$	175,000.00	N/I	GRUPO TORRES CORZO	\$	3,718.75	\$	437.42	\$	4,156.27	\$	170,843.73
5411002	5411000002-17	CAMIONETA NISSAN PICK UP DOBLE CABINA	DIF MUNICIPAL	NISSAN	2013	N/I	N/I	\$	175,000.00	N/I	AUTOMOTRIZ DE SAN LUIS Y ZAC, S.A. DE C.V.	\$	143,645.83	\$	31,353.17	\$	174,999.00	\$	1.00
5411006	5411000006-6	CAMION DE VOLTEO INTERNACIONAL DOS Ejes	OFICIALIA MAYOR	INTERNACIONAL DOBLE EJE	2014	13-ju-13	A 882	\$	620,000.00	N/I	REMOQUES Y PLATAFORMAS DE TOLUCA, S.A. DE C.V.	\$	13,045.84	\$	1,550.04	\$	14,595.88	\$	605,404.12
5411006	5411000006-7	CAMION DE VOLTEO INTERNACIONAL EJE SENCILLO	OFICIALIA MAYOR	INTERNACIONAL EJE SENCILLO	2014	7/08/2013	F111454	\$	465,000.00	N/I	DETROIT DIESEL ALLISON DE MEXICO	\$	9,687.50	\$	1,162.56	\$	10,850.06	\$	454,149.94
5411004	5411000004-2	NISSAN N/350 URVAN	OFICIALIA MAYOR	NISSAN	2014	29-ene-14	127	\$	298,000.00	N/I	MATERIALES PARA EL DESARROLLO DE MEXICO S.A. DE C.V.	\$	6,208.33	\$	434.56	\$	6,642.89	\$	291,357.11
5411002	5411000002-18	CAMIONETA NISSAN PICK UP DOBLE CABINA (T-008)	SEGURIDAD PÚBLICA	NISSAN	2014	14-may-14	2334	\$	175,000.00	N/I	GRUPO TORRES CORZO	\$	3,645.83	\$	109.38	\$	3,755.21	\$	171,244.79
5411002	5411000002-19	CAMIONETA RAM 1500	SEGURIDAD PÚBLICA	RAM	2014	N/I	N/I	\$	245,000.00	N/I	AUTOMOTRIZ DE SAN LUIS Y ZAC, S.A. DE C.V.	\$	5,104.17	\$	-	\$	5,104.17	\$	239,895.83
5411004	COMODATO	VEHICULO TIPO VAN, LARGA, TECHO AUTO CON RAMPA PARA PERSONAS CON DISCAPACIDAD	DIF MUNICIPAL	NISSAN	2015	08-ene-15	5396	\$	-	N/I	GRUPO TORRES CORZO	\$	-	\$	-	\$	-	\$	-
5491002	5491000002-1	MOTOCICLETA	SEGURIDAD PÚBLICA	YAMAHA	2017	30-dic-16	596	\$	37,000.00	TRANS. ELECT.	LUIS Y ZAC, S.A. DE C.V.	\$	308.33	\$	308.33	\$	308.33	\$	36,691.67
5491002	5491000002-2	MOTOCICLETA	SEGURIDAD PÚBLICA	YAMAHA	2017	30-dic-16	639	\$	37,000.00	TRANS. ELECT.	ACERO MOTORS, S.A. DE C.V.	\$	308.33	\$	-	\$	308.33	\$	36,691.67
5491002	5491000002-3	MOTOCICLETA	SEGURIDAD PÚBLICA	YAMAHA	2017	30-dic-16	639	\$	37,000.00	TRANS. ELECT.	ACERO MOTORS, S.A. DE C.V.	\$	308.33	\$	-	\$	308.33	\$	36,691.67
5411002	5411000002-20	VEHICULO (HILUX DOBLE CABINA)	DESARROLLO ECONOMICO	TOYOTA	2017	09-jun-17	1740	\$	335,400.00	15	UNIED AUTO	\$	6,987.50	\$	-	\$	6,987.50	\$	328,412.50
5411002	5411000002-1	VEHICULO TIPO PICK UP DOBLE CABINA, FORD F-150 XL CREW CAB 4X2	SEGURIDAD PÚBLICA	FORD	2017	18-dic-17	1069	\$	584,849.99	N/A	ZACATECAS S. DE R.L. DE VILLASENOR	\$	467,880.00	\$	116,968.99	\$	584,848.99	\$	1.00
5411001	5411000001-4	CARRO SENTRA SENSE CVT	PRESIDENCIA MPAL	NISSAN	2018	08-nov-18	3360	\$	262,900.00	TRANS. ELECTRONICA	AUTOMOTRIZ DE ZACATECAS, S.A. DE C.V.	\$	162,121.75	\$	52,580.00	\$	214,701.75	\$	48,198.25
5411004	5411000001-3	URVAN N/350 15 PASAJEROS AMPPLIA PAQ.	OFICIALIA MAYOR	NISSAN	2018	15-nov-18	3392	\$	485,000.00	TRANS. ELECTRONICA	AGUASCALIENTES Y ZACATECAS, S.A. DE C.V.	\$	299,083.26	\$	97,000.00	\$	396,083.26	\$	88,916.74
5491003	5491000003-1	MOTOCARRO VELOC COVALT	OFICIALIA MAYOR	VELOCI	COVALT 2020	20-sep-19	F-956	\$	52,500.00	TRANS. ELECTRONICA	ALEJANDRINA LUIA LOPEZ S.A. DE C.V.	\$	23,635.00	\$	10,500.00	\$	34,135.00	\$	18,375.00
5411007	5411000007-1	AMBUCLANCIA DE TRASLADO	PROTECCIÓN CIVIL	FORD	2019	30-dic-19	AAA707B94E3	\$	1,014,000.00	TRANS. ELECTRONICA	CMAQUASCALIENTES S.A. DE C.V.	\$	405,600.00	\$	202,800.00	\$	608,400.00	\$	405,600.00
5411002	5411000002-22	CAMIONETA EXTRANIERA, FORD BLANCA	DESARROLLO ECONOMICO	FORD	1995	06-mar-20	572124256709075	\$	50,000.00	2752	PERRO VILVA CORREA	\$	17,499.98	\$	10,000.00	\$	27,499.98	\$	22,500.02
5411002	5411000002-23	CAMIONETA (PATRULLA) FORD	SEGURIDAD PÚBLICA	FORD	2020	03-ago-21	MN4471	\$	844,654.00	N/A	AUTOS DE CALIDAD DE ZACATECAS, S.A. DE C.V.	\$	56,310.28	\$	168,930.80	\$	225,241.08	\$	619,412.92
5411006	5411000006-8	CAMION DE BOMBEROS	PROTECCIÓN CIVIL	INTERNACIONAL	1981	25-mar-22	741	\$	481,400.00	TRANS. ELECTRONICA	FRANZ LOEWENMALL	\$	-	\$	72,209.97	\$	72,209.97	\$	409,190.03


MARGARITA MARÍA MARTÍNEZ
SINDICADO MUNICIPAL



ARMANDO DÁVILA C.
PROF. ARMANDO DÁVILA COVARRUBIAS
SECRETARIO DE GOBIERNO MUNICIPAL




C.P. IRMA PATRICIA NAVA SERRANO
TESORERA MUNICIPAL



S 16.944.259.62




MTRA. LEONILA BERMUN CASAS
TITULAR DEL ORGANISMO INTERNO DE CONTROL


MTRA. LEONILA BERMUN CASAS
TITULAR DEL ORGANISMO INTERNO DE CONTROL



H. AYUNTAMIENTO DE: TEPECHITLAN, ZAC.
PLANTILLA DE PERSONAL ADMINISTRACIÓN 2021-2024
REPORTE DE CATEGORIAS Y PLAZAS
CORRESPONDIENTE AL AÑO 2022

(A)	(B)	(1)	(2)	(3)	(4)	(5)	(6)	(7)	(8)	(9)	(10)	(11)					
No.	No. SS	R.F.C.	N O M B R E	CARGO	CATEGORIA	BASE	CONFIANZA	EVENTUAL	COMISIÓN	QUINCENAL	SUELDO	DIETA	COMPENSACIÓN	N / COMISION	PERCENTAJE	OTRAS PERCEPCION	TOTAL PERC. ANUAL
			H. AYUNTAMIENTO ADMON. 2021-2024														
1	09168070036	ROGG800206-K76	RODRIGUEZ GARCIA GLORIA VANESSA	PRESIDENTA MUNICIPAL	A	X				14,917.95	14,160.85	8,224.35					697,891.20
2	34159518538	PAM1950210-H34	PARRA MARIN JOAQUIN	SINDICO MUNICIPAL	A	X					7,386.84	6,102.60					374,668.56
3		CAS4020801-BD3	CASTRO DE LOS SANTOS ANAHI	REGIDORA	A	X						6,102.60					146,462.40
4		AOCE860812-F23	ACOSTA CABRERA ELIZABETH ARACELI	REGIDORA	A	X						6,102.60					146,462.40
5		RIB1917107-AYA	RIVERA BENITEZ J. BERNABE EDUARDO	REGIDOR	A	X						6,102.60					146,462.40
6		COH1920321-181	CORREA HERRERA LUIS	REGIDOR	A	X						6,102.60					146,462.40
7		HAR1860515-MV7	HARO RODRIGUEZ LIZETH MAGALY	REGIDORA	A	X						6,102.60					146,462.40
8		CARG720907-768	CASTRO ROMERO MA. GUADALUPE	REGIDORA	A	X						6,102.60					146,462.40
9		AAGS880728-J15	ALMARAZ GONZALEZ SAUL GERMAN	REGIDOR	A	X						6,102.60					146,462.40
			PERSONAL DE CONFIANZA ADMON. 2021-2024														
10	34897493325	DACA740328-816	DAVILA COVARRUBIAS ARMANDO	SRO. DE GOBIERNO	B	X				6,511.80	6,730.85						317,823.80
11	28998115878	NAS1810317-B15	NAVA SERRANO IRMA PATRICIA	TESORERA MUNICIPAL	B	X				6,801.60	6,730.85						324,778.80
12	21169483027	COT1940525-1G6	CORREA TALAMANTES LIZETH	DIR. DE DES. ECONOMICO	B	X				6,801.60	6,730.85						324,778.80
13	34877006907	SOHL700521-AJ7	SOTO HERNANDEZ LUIS ROBERTO	DIR. DE OBRAS PUBLICAS	B	X				6,801.60	6,730.85						324,778.80
14	34937612611	SAF1760717-6Y7	SALINAS FLORES JUAN PABLO	OFICIAL MAYOR	B	X				5,506.05	6,730.85						293,685.60
15	02166106043	BEC611018-173	BERUMEN CASAS LEONILIA	CONTRALORA MPAL.	B	X				5,294.85	4,906.60						244,834.80
16	34159306407	DAH1930728-JE6	DAVILA HUERTA J. VICTOR HUGO	UNIDAD DE PLANEACION MPA	B	X				6,801.60	3,104.40						237,744.00
17	13169138206	ROG1910111-545	DE LA ROSA GONZALEZ FABIO LA	SUBDIR. DE PREDIAL	B	X				4,653.75	2,829.81						179,605.44
18	34159514396	LUG5951030-8M9	LUNA GUTIERREZ SALVADOR	DIR. DE DES. AGROPECUARIO	B	X				6,739.20							161,740.80
19	03217429608	VEL1740718-MC6	VELAZCO LEON MARIA SANDRA ESTHER	DIR. DE DIF MPAL.	B	X				6,372.90							152,949.60
20	01169010277	BEE1900613-PT8	BERUMEN ESPINOSA JANETH	DIR. CASA DE CULTURA	B	X				6,372.90							152,949.60
21	19148602717	POM6860927-LC3	FLORES MIRAMONTES GUSTAVO	JUEZ COMUNITARIO	B	X				6,372.90							132,912.00
22	34149822800	5ACA981128-CVA	SALINAS CORREA ALEXIS	PROYECTISTA DES. ECON.	B	X				5,538.00							116,438.40
23	34697192760	HAA1711114-FR3	HARO JIMENEZ ARTEMIO	COORD. DE COM. SOCIAL	B	X				4,851.60							103,424.40
24	34088704688	GOGC871222-CZ1	GONZALEZ GASPARR MARIA CRISTINA	PROC. DE LA DEFENSA DIF	B	X				4,309.35							99,964.80
25	34957802492	LOAA180724-C05	LOZANO AVILA ALEJANDRO	ENL. INST. MPAL. JUVENTUD	B	X				4,165.20							101,275.20
26	09183768229	HOJ190871108-JX4	LOPEZ TORRES OSCAR	SECRETARIA DE REC. HUMANOS	B	X				4,219.80							103,921.20
27	18160090866	MAGS000719-DK0	MAYORGA GONZALEZ SERGIO ISAAC	ENC. DE LAUBR	B	X				4,330.05							103,921.20
			SUBTOTAL							115,643.55	\$68,872.56	50,942.35					5,651,007.84



Presidente Municipal: **ARMANDO DAVILA C.**
 Secretario de Gobierno Municipal: **ARMANDO DAVILA COVARRUBIAS**
 Tesorera Municipal: **IRMA PATRICIA NAVA SERRANO**

H. AYUNTAMIENTO DE: TEPECHITLAN, ZAC.
PLANTILLA DE PERSONAL ADMINISTRACIÓN 2021-2024
REPORTE DE CATEGORIAS Y PLAZAS
CORRESPONDIENTE AL AÑO 2022

(A)	(B)	(1)	(2)	(3)	(4)	(5)	(6)		(7)	(8)	(9)	(10)	(11)
							QUINCENAL	SUELDO COMPENSACION					
No.	No. SS	R.F.C.	N O M B R E	CARGO	CATEGORIA	BASE	CONFIANZA	EVENTUAL	COMISION	DIETA	COMPENSACION	OTRAS PERCEPCIONES	TOTAL PERC. ANUAL
1	34159516458	MCGA950509-TP8	PERSONAL DE CONFIANZA ADMON. 2021-2024	SECRETARIO DE DEPORTES	B		X		3,868.80				92,851.20
2	12169667016	GODD960209-956	MONTOKA GONZALEZ ALEJANDRO	AUXILIAR DE OFICIAL MAYOR	B		X		4,332.00				103,968.00
3	34957904534	DAPCT90202-326	GODOY GARCIA DAVID GUADALUPE	TITULAR DE LA UNIDAD DE TRANS	B		X		3,276.00				78,624.00
4	54180249135	SASD020101-QL5	DAVILA PUENTES CANDIDA	AUX ADMVO. TESORERIA	C		X		3,198.00				76,752.00
5	34087800222	VEVL780413-5F5	SALAS SANDOVAL JOSE DANIEL	DIR. DEL INST. MPAL. DE LA MUJER	B		X		3,346.20				80,308.80
6	34917609355	GARJ760221-LJ3	VELAZQUEZ VAGIO LAURA MIRIAM	INSPECTOR DE ALCOHOLES	B		X		3,283.80				78,811.20
7	13169341750	GOMAA931216-R10	GARCIA RUVACABA JOSE DE JESUS	TRABAJADOR DE CAMPO	D		X		3,260.40				78,249.60
8	01136819438	HASJ680913-DS8	GONZALEZ MARQUEZ JOSE ANTONIO	ALMACENISTA	B		X		3,174.60				76,190.40
9	32066401343	GOSG640426-2PA	HARO SALCEDO JUAN ANTONIO	TRABAJADOR DE CAMPO	D		X		3,198.00				76,752.00
10	03217923675	VAFG791012-GB4	GONZALEZ SANDOVAL JOSE GUADALUPE	AUX ADMVO. REG. CIVIL	C		X		3,103.35				74,480.40
11	04058971153	UOHM890222-K8	VALDEZ FIGUEROA MA. GUADALUPE	SRIA. DE SRIA. DE GOB.	C		X		3,103.35				74,480.40
12	12169326563	CADD930711-MA69	ULLOAHARO MARIANA	AUX ADMVO. DIR. MPAL.	C		X		2,940.60				70,574.40
13	34978230059	AICH810207-8A2	CARRERO DAVILA DENNIS	ALMACENISTA DIF	D		X		2,823.60				67,766.40
14	34159417038	MUSL940801-KE1	AVILA CORREA HERNAN	ENC. DEL RASTRO MPAL.	B		X		2,809.05				67,417.20
15	34108906893	SERM890430-REZ	MUNOZ SALCEDO LUIS HUMBERTO	AUX ADMVO. TESORERIA	C	X			3,775.65				45,307.80
16	04169439827	MODP940724-927	SERRANO ROBLES MIRIAM	AUX ADMVO. TESORERIA	B		X		3,990.00				95,760.00
17	34067902885	TETS790901-5N9	MORA DELGADO FABIAN MISAEI	DIR. DE PROTECC. CIVIL	B		X		3,596.40				204,150.00
18	05188808397	MAFR880505-LE5	TEPOX TON SERGIO	DIR. DE SEG. PUBLICA	F		X		3,042.00		4,909.85		73,008.00
19	01167601531	AIRL760612-557	MARQUEZ FELIX ROSA MARIA	INVESTIGACION DE CONTRALOR	F		X		3,042.00		-		73,008.00
			AVILA RODRIGUEZ MARIA DE LA LUZ	SUBSTANCACION DE CONTRALOR	F		X		3,042.00		-		73,008.00
SUBTOTAL									63,163.80		\$4,909.85		1,588,459.80

H. AYUNTAMIENTO DE TEPECHITLAN, ZAC.
 SECRETARÍA DE GOBIERNO MUNICIPAL
 DIR. EN ED. GIGORIA VANESSA RODRIGUEZ GARCIA

H. AYUNTAMIENTO DE TEPECHITLAN, ZAC.
 SECRETARÍA DE GOBIERNO MUNICIPAL
 PROF. ARMANDO DAVILA COVARRUBIAS

H. AYUNTAMIENTO DE TEPECHITLAN, ZAC.
 TESORERÍA MUNICIPAL
 C.P. IRMA PATRICIA NAVA SERRANO

H. AYUNTAMIENTO DE: TEPECHITLAN, ZAC.,
PLANTILLA DE PERSONAL ADMINISTRACIÓN 2021-2024
REPORT DE CATEGORIAS Y PLAZAS
CORRESPONDIENTE AL AÑO 2022

(A)	(B)	(1)	(2)	(3)	(4)	(5)	(6)	(7)	(8)	(9)	(10)	(11)				
No.	No. SS	R.F.C.	N O M B R E	CARGO	CATEGORIA	BASE	CONFIANZA	EVENTUAL	COMPT. SIONA DO	QUINCENAL	SUeldo COMPENSACION	DIETA	COMPENSACION / COMISION	PERCPC ION POR COMIST	OTRAS PERCEPCIONES	TOTAL PERC. ANUAL
1	34927310962	LOSNT30813-363	SECRETARIA LOPEZ SALINAS NOEMI	SECRETARIA	C	X				6,972.90						167,349.60
2	34078711214	MJUPC870125-UF2	SECRETARIA SINDICATURA MUÑOZ PEREZ CINDY ESMERALDA	SECRETARIA	C	X				5,233.80						126,611.20
3	34957705030	JUNJ71202-GN0	TESORERIA JUAREZ JUAREZ NORMA	SECRETARIA	C	X				6,764.85	208.00					167,348.40
4	34937604766	PEAE760701-CQ9	REGISTRO CIVIL PEREZ ARTEAGA ERIKA	SECRETARIA	C	X				6,321.60	408.00					161,510.40
5	34976200567	AAMM620827-MV2	ALMARAZ MARIN MA. TRINIDAD	SECRETARIA	C	X				4,995.60						119,894.40
6	34927202902	EIVE720803-GJ8	ESPINOZA VALADEZ ELISA	SECRETARIA	C	X				4,995.60	208.00					124,886.40
7	34866909368	HEMI690617-TH3	PREIDIAL HERRERA MUÑOZ IRMA	SECRETARIA	C	X				5,592.75						134,226.00
8	34888300291	FAROG31016-3S2	DESARROLLO AGROPECUARIO FAUSTINO RIVERA ORALUA	SECRETARIA	C	X				6,602.85						158,468.40
9	54996178880	CAVM610518-147	DESARROLLO ECONOMICO CASTRO VALADEZ MAYRA EDITH	SECRETARIA	C	X				4,995.60						119,894.40
10	34998012644	DUVL800928-IT9	DESARROLLO ECONOMICO DURAN VILLEGAS LUZ ELENA	SECRETARIA	C	X				5,481.60	208.00					136,550.40
11	34076800415	PECE680702-LL5	DESARROLLO ECONOMICO PEREZ CHAVEZ ESTHER	SECRETARIA	C	X				5,211.75						125,082.00
12	34957201840	DAPG721125-NV1	BIBLIOTECA MUNICIPAL DAVILA PEREZ MA. GUADALUPE	SECRETARIA	C	X				4,995.60						119,894.40
13	34058305276	JUJM830428-BK4	BIBLIOTECA MUNICIPAL JUAREZ JUAREZ MARTHA NADIELA	SECRETARIA	C	X				4,995.60						119,894.40
14	34078103149	ZAJA810628-AG5	DIF MUNICIPAL ZARABIA JUAREZ ARACELI	SECRETARIA	C	X				5,233.80						125,611.20
15	34957807349	MJLR780417-AC1	SECRETARIA MUNETON LUNA MARIA DEL ROCIO	SECRETARIA	D	X				3,622.50						86,940.00
16	31673610932	HECJ361209-GY9	SECRETARIA HERRERA CASTRO JORGE HUMBERTO	SECRETARIA	D	X				2,995.00						62,280.00
17	34116600171	LUBM661123-IJ4	TALLER CORTE Y CONF LUNA BERLUMEN MA LOURDES	SECRETARIA	D	X				2,595.00						62,280.00
18	34825701195	EAGE570121-NT1	SECRETARIA ESTRALDA GARCIA ENRIQUE	SECRETARIA	D	X				5,294.85						127,076.40
19	10189101883	COHM911111-R33	NUTRIOLOGO CORREA HERRERA MANUEL DE JESUS	SECRETARIA	C	X				3,302.55						79,261.20
20	34826100488	GORS811127-JHA	CASA DE LA CULTURA GODOY ROBLES SALVADOR	CRONISTA	B	X				4,605.00						110,520.00
21	34106500449	SASS650312-B6A	SECRETARIA SANDOVAL SALCEDO SARA	SECRETARIA	C	X				2,613.75						62,730.00
SUBTOTAL										103,022.55	\$1,032,000.00					\$2,997,306.20

2021 H. AYUNTAMIENTO DE TEPECHITLAN, ZAC.
 PRESIDENTE MUNICIPAL
 DRA. EN ED. G. GARCIA VAMASSA RODRIGUEZ GARCIA


2021 H. AYUNTAMIENTO DE TEPECHITLAN, ZAC.
 SECRETARIO DE GOBIERNO MUNICIPAL
 SR. ARMANDO DAVILA COVARUBIAS

2021 H. AYUNTAMIENTO DE TEPECHITLAN, ZAC.
 TESORERA MUNICIPAL
 C.P. JINIVA PATRICIA NAVA SERRANO

H. AYUNTAMIENTO DE: TEPECHITLAN, ZAC.

PLANTILLA DE PERSONAL ADMINISTRACIÓN 2021-2024 REPORTE DE CATEGORIAS Y PLAZAS CORRESPONDIENTE AL AÑO 2022

(A)	(B)	(1)	(2)	(3)	(4)	(5)	(6)	(7)	(8)	(9)	(10)	(11)				
No.	No. SS	R.F.C.	N O M B R E	CARGO	CATEGORIA	BASE	CONFIANZA	EVENTUAL	COMPA	QUINCENAL	COMPENSACION	DIETA	COMPENSACION / COMISION	PERCEPCION POR COMIST	OTRAS PERCEPCIONES	TOTAL PERC. ANUAL
1	34083305858	ROFEB30812-BNS	ROSALES FRAUSTO EDGAR	TRABAJADOR DE OBRA	D	X				3,785.55						90,853.20
2	34987804381	GOV780408-2UA	GODINA FLORES VERONICA	SECRETARIA	C	X				5,926.65	208.00					147,231.60
3	34927000769	GAC0700506-5F8	GARCIA CUELLAR OSCAR GERARDO	TRABAJADOR DE OBRA	D	X				4,310.70						103,456.80
4	34967708040	VASAT70415-5UA	VALDEZ SAUCEDO ALEJANDRO	TRABAJADOR DE OBRA	D	X				5,428.80						130,291.20
5	34976400472	FOAM64087-GMA	FLORES ALVINO MARTIN	TRABAJADOR DE OBRA	D	X				4,510.80						108,259.20
6	54906450553	GOAL640812-FM2	GONZALEZ AL CALA USMARIO	ALBAÑIL	D	X				5,085.90						122,061.60
7	34046700794	FOCR670614-918	FLORES COVARRUBIAS RAUL	TRABAJADOR DE OBRA	D	X				3,544.05						85,057.20
8	34907398704	SAEC731022-CM6	SANDOVAL ESPINOZA JOSE CARLOS	ENC. ALUMB. PUBLICO	D	X				4,014.30						96,343.20
9	34086801262	IRJ1880926-D14	FIGUEROA ROMERO JUAN ANTONIO	TRABAJADOR DE OBRA	D	X				4,991.50						118,836.00
10	34109005081	SOCU900505-V15	SOLIS CASTRO URIAS	CHOFER	D	X				3,758.55						90,205.20
11	34956100159	JICR610304-NF8	JIMENEZ CORREA JOSE RAMON	TRABAJADOR DE OBRA	D	X				4,836.90						116,085.60
12	34815704126	GOCN570612-5N8	GODOY CORREA NAZARIO	TRABAJADOR DE OBRA	D	X				3,590.55						94,813.20
13	34017201137	LURJ720701-R1A	LUNA ROMERO JAIME	TRABAJADOR DE OBRA	D	X				5,776.95						138,646.80
14	20139975310	EABR990416-977	ESTRADA BERUMEN RODRIGO	TRABAJADOR DE OBRA	D	X				2,595.00						10,380.00
15	34048603491	CAFS860113-J11	CHAVEZ FELIX SERGIO	TRABAJADOR DE OBRA	D	X				3,884.30						88,423.20
16	34054700041	RABF470201-V84	RAMIREZ BAUTISTA FILIBERTO	PEON	D	X				4,267.65						102,423.60
17	04825419635	GOIM510614-LH3	GONZALEZ ISIDRO JOSE MANUEL	PEON	D	X				4,563.45						109,522.80
18	34855600762	OUCV550728-JP0	ORQUIZ CORTES VALENTIN	TRABAJADOR DE OBRA	D	X				5,796.45						139,114.80
19	34986301363	MOLJ30828-117	MORA LOMA JAIME	JARDINERO	D	X				4,951.35						118,832.40
20	34105200082	PICR620910-Q26	PINEDA CARLOS RAUL	JARDINERO	D	X				3,346.95						80,326.80
21	34044800158	MUGM481002-J9A	MUNETON GARCIA JOSE MARIA	JARDINERO	D	X				3,688.20						88,516.80
22	34957904591	DURV790608-840	DURAN VILLEGAS RUBEN	TRABAJADOR DE OBRA	D	X				5,288.70						126,928.80
23	34088306462	TOMJ30415-4K1	TORRES MERCADO JOEL	TRABAJADOR DE OBRA	D	X				3,558.75						85,410.00
24	34017800746	MEAA790701-KM8	MEJIA AVILA ALEJANDRO	TRABAJADOR DE OBRA	D	X				5,288.70						126,928.80
25	34953100087	ROR1551031-HG7	RODRIGUEZ ROSALES ILDEFONSO	TRABAJADOR DE OBRA	D	X				5,795.40						139,089.60
26	34018313840	RUPR820903-AY6	RUIZ PUENTES ROLANDO	TRABAJADOR DE OBRA	D	X				3,684.30						88,423.20
27	34068504884	MAWV851217-2G7	MARQUEZ MOTA VICTOR ALFONSO	TRABAJADOR DE OBRA	D	X				5,641.95	\$1,560.00					172,846.80
28	34855000294	PEMA501015-XA	PEREZ MUNETON MANUEL	ALBAÑIL	D	X				4,319.70						103,672.80
29	55947621953	BAEB760212-PD3	BARRERA FRANQUEZ BRAULIO	TRABAJADOR DE OBRA	D	X				4,510.80						108,259.20
30	34108601415	EQG5860828-9E6	ROQUE GONZALEZ ENRIQUE	TRABAJADOR DE OBRA	D	X				2,747.10						65,930.40
31	34054400139	SADSD440691-2E0	SALCEDO DAVILA SALVADOR	TECNICO DEL RELOJ	D	X				2,595.00						62,280.00
32	34017602375	SANM760814-Q98	SANTIAGO MARTINEZ ATANASIO	TRABAJADOR DE OBRA	D	X				4,665.75						111,978.00
			SUBTOTAL							140,870.70	\$1,768.00					\$3,374,428.80




 H. AYUNTAMIENTO DE TEPECHITLAN, ZAC.

 2021

 PRESIDENTA MUNICIPAL

 DRA. EN ED. GLORIA VANESSA RODRIGUEZ GARCIA



 H. AYUNTAMIENTO DE TEPECHITLAN, ZAC.

 2021

 SECRETARIO DE GOBIERNO MUNICIPAL

 PROF. ARMANDO DAVILA COVARRUBIAS



 H. AYUNTAMIENTO DE TEPECHITLAN, ZAC.

 2021

 PRESIDENTA MUNICIPAL



 H. AYUNTAMIENTO DE TEPECHITLAN, ZAC.

 2021

 PRESIDENTA MUNICIPAL

 CP. JIMMA PATRICIA NAVA SERRANO

H. AYUNTAMIENTO DE: TEPECHITLAN, ZAC.

PLANTILLA DE PERSONAL ADMINISTRACIÓN 2021-2024

REPORTE DE CATEGORIAS Y PLAZAS CORRESPONDIENTE AL AÑO 2022

(A) No.	(B) No. SS	(1) R.F.C.	(2) N O M B R E	(3) CARGO	(4) CATEGORÍA	(5) BASE	(6) FIANZAS	(7) EVENTUAL	(8) COMISSIONA	(9) SUELD		(10) DIETA	(11) COMPENSACI	(12) N / COMISION	(13) PERCENTAJE	(14) PERCEPCION	(15) OTROS PERCEPCION	(16) TOTAL PERC. ANUAL
										QUINCENAL	COMPENSACION							
1	34067601723	SERS760825-C12	SERRANO ROBLES SAMUEL	MATANCERO RASTRO	D	X				4,098.90								98,373.60
2	34107700378	EIBL770208-TW8	ESPINOSA BAUTISTA LUIS MANUEL	MATANCERO RASTRO	D	X				4,098.90								98,373.60
3	34666705637	BESM670523-U20	BERUMEN SANDOVAL JOSE MANUEL	MATANCERO RASTRO	D	X				3,529.65								84,711.60
4	34066400622	MJMJA641004-2B5	MUNOZ MUÑETON JOSE DE JESUS	LIMPIEZA RASTRO	D	X				3,774.45								90,586.80
5	33806017571	AAGC600419-227	APARICIO GARCIA CRECENCIO	TRABAJADOR DE OBRA	D	X				4,951.50								118,836.00
6	34957601635	RALMT760223-FM2	RAMOS LOIMA MARTIN	CHOFER	D	X				5,332.95								127,990.80
7	34085800455	GOPD561229-320	MUNOZ AYILA EMILIO	TRABAJADOR DE OBRA	D	X				4,381.35								107,152.40
8	21896916705	MJAE690409-9V6	MUNOZ AYILA EMILIO	TRABAJADOR DE OBRA	D	X				4,470.15								107,283.60
9	34047903942	MARHT90523-PL8	MARTINEZ ROMERO HECTOR	CHOFER	D	X				4,130.40								99,129.60
10	34947900469	DAPL790505-H53	DAVILA PEREZ LUIS FERNANDO	TRABAJADOR DE OBRA	D	X				4,328.85								103,892.40
11	34067201441	JUPS711007-SD5	JUAREZ POLINO SALVADOR	REC. DE BASURA	D	X				2,646.60								63,518.40
12	44149491761	RAGSS940530-RB7	RAMOS GUTIERREZ SERGIO ALONSO	TRABAJADOR DE OBRA	D	X				4,712.70								113,104.80
13	09168779428	MACJ871126-JN6	MARQUEZ CASTILLO JESUS MANUEL	TRABAJADOR DE OBRA	D	X				2,595.00								62,280.00
14	33169678969	LORA960117-A92	LOZANO RODRIGUEZ ANTONIO	SENV. GENERALES	D	X				2,595.00								62,280.00
15	10189201127	GJML920331-N83	GUTIERREZ MIRAMONTES LUIS ADAN	SENV. GENERALES	D	X				2,595.00								62,280.00
16	13169427864	BAJR940630-GD0	BARBAS JUAREZ RAUL	TRABAJADOR DE OBRA	D	X				2,595.00								62,280.00
17	34077400363	ROHR740625-INS	RODRIGUEZ HERRERA ROLANDO	TRABAJADOR DE OBRA	D	X				3,174.60								76,190.40
18	33816002787	CUEL600405-US3	DE LA CRUZ ESTRADA JOSE LUIS	VELADOR MERCADO	D	X				3,350.40								80,409.60
19	34058812958	VASJ880217-561	VAZQUEZ SOSA JUAN FELIPE	TRABAJADOR DE OBRA	D	X				2,595.00								62,280.00
20	07160394289	DEGL030913-8S2	DEGADO GARCIA LUIS ARTURO	TRABAJADOR DE OBRA	D	X				2,595.00								62,280.00
21	14169219103	RARH820107-8X3	RAMIREZ RIVERA HUGO MANUEL	TRABAJADOR DE OBRA	D	X				3,608.55								14,434.20
22	15169437680	JUVJ940624-V92	JUAREZ VALENZUELA JUAN ANTONIO	TRABAJADOR DE OBRA	D	X				3,750.90								15,003.60
23	34067201458	CASRT20316-D12	CARRILLO SARABIA MARIA DEL ROSARIO	AFANADORA	D	X				3,680.70								86,336.80
24	34077501798	JICB750624-CJ2	JIMENEZ CASANOVA BERTHA ALICIA	AFANADORA	D	X				3,107.10								74,570.40
25	34077200441	SAANT21129-7H4	SALCEDO ARTEAGA NORMA DEL CARMEN	AFANADORA	D	X				2,595.00								62,280.00
26	34097701360	SASIZ70422-9K8	SANTILLAN SANDOVAL IMELDA	AFANADORA	D	X				2,595.00								62,280.00
27	34107900820	BAOE791005-7C6	BARRIOS ORTEGA ELVIRA	AFANADORA	D	X				2,595.00								62,280.00
28	021817011016	FORL700220-V80	FLORES RIOS LUZ MARIA	AFANADORA	D	X				2,595.00								62,280.00
29	05188940125	PECL890606-CI3	PEREZ CORREA MARIA LUISA	AFANADORA	D	X				2,595.00								62,280.00
30	34088001267	PANM890218-E57	PADILLA HERNANDEZ MA. GUADALUPE	AFANADORA	D	X				2,595.00								62,280.00
31	041337418604	MICD728907-H4A	MIRAMONTES GODOY DEL GADINA	AFANADORA	D	X				2,595.00								62,280.00
SUBTOTAL										104,863.65	\$0.00							\$2,369,538.60


2021
PRESIDENCIA
DRA. EN ED. GLORIA VARELA RODRIGUEZ GARCIA
PRESIDENTA MUNICIPAL

2021
SECRETARÍA DE GOBIERNO MUNICIPAL
PROF. ARMANDO DAVILA COVARRUBIAS

2021
PRESIDENCIA
Cp. IRMA PATRICIA NAVVA SERRANO
TESORERA MUNICIPAL

H. AYUNTAMIENTO DE: TEPECHITLAN, ZAC.,
PLANTILLA DE PERSONAL ADMINISTRACIÓN 2021-2024
REPORTE DE CATEGORIAS Y PLAZAS
CORRESPONDIENTE AL AÑO 2022

(A)	(B)	(1)	(2)	(3)	(4)	(5)	(6)	(7)	(8)	(9)	(10)	(11)	
No.	No. SS	R.F.C.	N O M B R E	CARGO	CATEGORIA	BASE	COMISIÓN	QUINCENAL	SUELDO	DIETA	COMPENSACIÓN	OTROS PERCEPCION	TOTAL PERC. ANUAL
						CONFANZANA	EVENTUAL		COMPENSAZION				
1	49170363276	ROME030112-QB7	ROMERO MARIN EDUARDO	POLICIA	D		X	3,150.00	-			\$300.00	82,800.00
2	34967800987	ROMC781213-2TA	ROSALES MEDALLIN CLAUDIA LUCIA	SECRETARIA	C	X		6,240.75	-				149,778.00
3	34047701403	MAMN770909-UC6	MARTINEZ MARTINEZ NICOLAS	POLICIA	D	X		4,610.70	419.00				120,772.80
4	34967901181	HASMT90606-RI4	HARO SANDOVAL MANUEL	POLICIA	D		X	4,445.10	402.00				116,330.40
5	34998177062	SANS810704-G20	SANCHEZ NARANJO SERGIO	POLICIA	D		X	3,896.40	349.00				101,889.60
6	34138601991	ROLA860921-F05	RODRIGUEZ INIGUEZ JOSE ABRAHAM	POLICIA	D		X	3,896.40	349.00			\$300.00	109,089.60
7	34118702496	FEGR870704-FB6	FERRER GODINA MARIA DEL REFUGIO	POLICIA	D		X	3,383.10	290.00				88,154.40
8	51169714956	MEMI970307-GB4	MERCADO MIRAMONITES JOSE ISABEL	POLICIA	D		X	3,383.10	290.00				75,600.00
9	29169777090	PES1970125-F02	PEREZ SANTILLAN LORENA	POLICIA	D		X	3,150.00	-				87,434.40
10	38150177830	SASH010117-184	SANDOVAL SALAS HORACIO	POLICIA	D		X	3,383.10	260.00				87,434.40
11	34129210075	SAMC920816-6EA	SANDOVAL MARTINEZ CRUZ ENRIQUE	POLICIA	D		X	3,383.10	260.00				18,900.00
12	58170332785	AEMF030512-0E3	ARELLANO MARTINEZ FABIAN	POLICIA	D		X	3,150.00	-				70,920.00
			PROTECCION CIVIL										62,280.00
13	27169738047	SASC970810-MA9	SANDOVAL SALAS CRUZ	BRIGADISTA	D		X	2,955.00	-				72,177.60
14	34128901013	CAGL891117-EH7	CARDENAS GARCIA LUIS ANGEI	BRIGADISTA	D		X	2,595.00	-				62,280.00
15	21169904220	BALJ990731-KZ4	BALDERAS LOPEZ JUAN CARLOS	BRIGADISTA	D		X	2,807.40	200.00				62,280.00
16	34139104052	GORM910524-678	GONZALEZ RIVAS MARCOS	BRIGADISTA	D		X	2,595.00	-				67,371.60
17	10199789123	GOS1971202-NH3	GONZALEZ SALAZAR J. JESUS	BRIGADISTA	D		X	2,807.40	-				72,177.60
18	10159201150	RIM1970501-ED1	RIVERA MONTES LUIS ENRIQUE	BRIGADISTA	D		X	2,807.40	200.00				62,280.00
19	23169414341	RUSE941029-1S8	RUIZ SALAZAR ERNESTO	BRIGADISTA	D		X	2,595.00	-				62,280.00
20	15160094221	AALN00712-2W9	ALMAGUER LUJANO NOEMI	BRIGADISTA	D		X	2,595.00	-				62,280.00
			SUBTOTAL					67,828.95	\$3,019.00			\$600.00	\$1,658,050.80


 H. AYUNTAMIENTO DE TEPECHITLAN, ZAC.
 PRESIDENTA MUNICIPAL
 DRA. EN ED. GLORIA VAÑESA RODRIGUEZ GARCIA
 2024


 H. AYUNTAMIENTO DE TEPECHITLAN, ZAC.
 SECRETARIO DE GOBIERNO MUNICIPAL
 PROFE. ARMANDO DAVILA COVARUBIAS
 2021


 H. AYUNTAMIENTO DE TEPECHITLAN, ZAC.
 TROSA DE GOBIERNO MUNICIPAL
 C.P. IMMA PATRICIA NAVA SERRANO
 2024





 H. AYUNTAMIENTO DE TEPECHITLAN, ZAC.
 TROSA DE GOBIERNO MUNICIPAL
 C.P. IMMA PATRICIA NAVA SERRANO
 2024

BIENES INMUEBLES

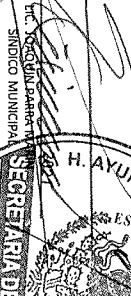
MUNICIPIO DE: TEPECHITLAN, ZAC.


ANALITICA DE ADQUISICION DEL EJERCICIO - 2022, CORRESPONDE DE: (ENERO A DICIEMBRE)


CUENTA	FECHA DE ADQUISICION N	No. CHEQUE	DESCRIPCIO N DEL BIEN	UBICACION	No. Y FECHA DE ESCRITURA PUBLICA	IMPORTE					OBSERVACIONES	
						GASTO CORRIENTE	FONDO III	FONDO IV	OTROS	TOTAL		
1231-0-5811			TERRENOS									
1232-0-5821			VIVIENDAS									\$0.00
1233-0-5831			EDIFICIOS NO RESIDENCIALES									\$0.00
1239-0-5891			OTROS BIENES INMUEBLES									\$0.00
NO APLICA												
TOTAL						\$	\$	\$	\$	\$	\$	\$0.00




 H. AYUNTAMIENTO DE TEPECHITLAN, ZAC.
 PRESIDENCIA MUNICIPAL
 H. AYUNTAMIENTO DE TEPECHITLAN, ZAC.
 PRESIDENTE RODRIGUEZ GARCIA


 H. AYUNTAMIENTO DE TEPECHITLAN, ZAC.
 SECRETARIA DE GOBIERNO
 H. AYUNTAMIENTO DE TEPECHITLAN, ZAC.
 SECRETARIO ARMANDO DAVILA CO


 H. AYUNTAMIENTO DE TEPECHITLAN, ZAC.
 SINDICATURA
 H. AYUNTAMIENTO DE TEPECHITLAN, ZAC.
 SINDICATO MUNICIPAL


 H. AYUNTAMIENTO DE TEPECHITLAN, ZAC.
 TESORERIA MUNICIPAL
 H. AYUNTAMIENTO DE TEPECHITLAN, ZAC.
 TESORERA PATRICIA NAVIA SERRANO

BIENES MUEBLES

MUNICIPIO DE: ITEPECHTLAN, ZAC.
ANALITICA TRIMESTRAL DE ADQUISICION DEL EJERCICIO - 2022 CORRESPONDE DE (ENERO A DICIEMBRE)


CUESTA	FECHA DE ADQUISICION N	No. CHEQUE	BIEN ADQUIRIDO	No. DE FACTURA	PROVEEDOR	MARCA	MODELO	No. DE SERIE	UNIDAD ADMINISTRATIVA	IMPORTE				OBSERVACIONES	
										GASTO CORRIENTE	FONDO III	FONDO IV	OTROS		TOTAL
1241-1-5111	MUEBLES DE OFICINA Y ESTANTERIA														
	1-ago-2022	TRANSF. ELECT.	1 ESCRITORIO	48SE17399E E5	JOSEFINA CAMPOS MARQUEZ				INSTITUTO DE LA MUJER				7,465.02	7,465.02	NO. DE INVENTARIO 5111000005-
	1-ago-2022	TRANSF. ELECT.	1 MESAS PLEGABLES	48SE17399E E5	JOSEFINA CAMPOS MARQUEZ				INSTITUTO DE LA MUJER				1,200.00	1,200.00	NO. DE INVENTARIO 5111000009-
	1-ago-2022	TRANSF. ELECT.	1 MESAS PLEGABLES	48SE17399E E5	JOSEFINA CAMPOS MARQUEZ				INSTITUTO DE LA MUJER			1,200.00	1,200.00	1,200.00	NO. DE INVENTARIO 5111000009-22-A
	10-ago-2022	TRANSF. ELECT.	1 SILLA PLEGABLE	EFSA373956 13	JOSEFINA CAMPOS MARQUEZ	VERONA			SALON DE NIÑOS CON DISCAPACIDAD				650.00	650.00	NO. DE INVENTARIO 5111000013-2
	10-ago-2022	TRANSF. ELECT.	1 SILLA PLEGABLE	EFSA373956 13	JOSEFINA CAMPOS MARQUEZ	VERONA			SALON DE NIÑOS CON DISCAPACIDAD				650.00	650.00	NO. DE INVENTARIO 5111000013-3
	10-ago-2022	TRANSF. ELECT.	1 SILLA PLEGABLE	EFSA373956 13	JOSEFINA CAMPOS MARQUEZ	VERONA			SALON DE NIÑOS CON DISCAPACIDAD				650.00	650.00	NO. DE INVENTARIO 5111000013-4
	10-ago-2022	TRANSF. ELECT.	1 SILLA PLEGABLE	EFSA373956 13	JOSEFINA CAMPOS MARQUEZ	VERONA			SALON DE NIÑOS CON DISCAPACIDAD				650.00	650.00	NO. DE INVENTARIO 5111000013-5
	10-ago-2022	TRANSF. ELECT.	1 SILLA PLEGABLE	EFSA373956 13	JOSEFINA CAMPOS MARQUEZ	VERONA			SALON DE NIÑOS CON DISCAPACIDAD				650.00	650.00	NO. DE INVENTARIO 5111000013-6
	10-ago-2022	TRANSF. ELECT.	1 SILLA PLEGABLE	EFSA373956 13	JOSEFINA CAMPOS MARQUEZ	VERONA			SALON DE NIÑOS CON DISCAPACIDAD				650.00	650.00	NO. DE INVENTARIO 5111000013-7
	10-ago-2022	TRANSF. ELECT.	1 SILLA PLEGABLE	EFSA373956 13	JOSEFINA CAMPOS MARQUEZ	VERONA			SALON DE NIÑOS CON DISCAPACIDAD				650.00	650.00	NO. DE INVENTARIO 5111000013-8
	10-ago-2022	TRANSF. ELECT.	1 SILLA PLEGABLE	EFSA373956 13	JOSEFINA CAMPOS MARQUEZ	VERONA			SALON DE NIÑOS CON DISCAPACIDAD				650.00	650.00	NO. DE INVENTARIO 5111000013-9
	10-ago-2022	TRANSF. ELECT.	1 MESA PORTAFOLIO Eco	EFSA373956 13	JOSEFINA CAMPOS MARQUEZ	MULINSEN			SALON DE NIÑOS CON DISCAPACIDAD			1,699.99	1,699.99	1,699.99	NO. DE INVENTARIO 511100009-19
	10-ago-2022	TRANSF. ELECT.	1 MESA PORTAFOLIO Eco	EFSA373956 13	JOSEFINA CAMPOS MARQUEZ	MULINSEN			SALON DE NIÑOS CON DISCAPACIDAD			1,699.99	1,699.99	1,699.99	NO. DE INVENTARIO 511100009-20

	10-sep-2022	TRANSF. ELECT.	1 MESA PORTAFOLIO Eco	EF5A373956 13	JOSEFINA CAMPOS MARQUEZ	MULINSEN														NO. DE INVENTARIO 511100009-21				
	26-mar-2022	TRANSF. ELECT.	2 PANTALLAS	A-582	SYSCAT LUIS ALONSO MARTINEZ LOPEZ	HISENSE	HDMI	35659263473 21900106R	SEGURIDAD PUBLICA				16,704.00							16,704.00	NO. DE INVENTARIO 511200009-1 Y 511200009-2			
	14-jun-2022	TRANSF. ELECT.	MULTIFUNCIO NAL	A-2123	TIVERIO NAVA DELGADO	CANON	WLAN K30365	KNGB16234	TESORERIA											4,600.00	TESORERIA (Ingresos) NO. DE INVENTARIO: 511200008-2A			
	14-jun-2022	TRANSF. ELECT.	MULTIFUNCIO NAL	A-2123	TIVERIO NAVA DELGADO	CANON	K-10471	KNGB16257	SINDICATURA											4,600.00	NO. DE INVENTARIO: 511200008-2B			
	14-jun-2022	TRANSF. ELECT.	MULTIFUNCIO NAL	A-2123	TIVERIO NAVA DELGADO	CANON	G3110	KNGB16244	REGISTRO CIVIL											4,600.00	NO. DE INVENTARIO: 511200008-2C			
	7-oct-2022	TRANSF. ELECT.	1 MULTIFUNCIO NAL	A-604	LUIS ALONSO MARTINEZ LOPEZ	CANON	PIXMA G4110	XLMV77724	SECRETARIA											6,200.00	NO. DE INVENTARIO 511200008-3			
	18-oct-2022	TRANSF. ELECT.	1 IMPRESORA	A-606	LUIS ALONSO MARTINEZ LOPEZ	HP	DESJKT 2135	PRH-1504-01	SERVIDORES DE LA MACOON											1,392.00	NO. DE INVENTARIO 511200008-4			
1241-3-5112	IMPUTO Y DE TECNOLOGIAS																			38,686.67	0.00	9,586.00	22,134.98	70,407.65
	26-mar-2022	TRANSF. ELECT.	1 MULTIFUNCIO NAL	A-581	SYSCAT LUIS ALONSO MARTINEZ LOPEZ	CANON	K10471	KL5B7444B	SEGURIDAD PUBLICA											4,786.00	POLIZ DE CAPTURA NO. C00361 NO. INVENTARIO 5151000001-58			
	25-jul-2022	TRANSF. ELECT.	1 LAP TOP	A-594	LUIS ALONSO MARTINEZ LOPEZ	ACER	AN515-556989	NHQ7MAL01K 13319932340 0	COMUNICACION SOCIAL											23,989.01	INVENTARIO: 515100001-59			
	25-jul-2022	TRANSF. ELECT.	1 IMPRESORA (MULTIFUNCI ONAL)	A-594	LUIS ALONSO MARTINEZ LOPEZ	CANON	PIXMA G 3160	KNSV29470	CONTRALORIA											4,899.22	INVENTARIO: 515100004-22			
	25-jul-2022	TRANSF. ELECT.	1 IMPRESORA (MULTIFUNCI ONAL)	A-594	LUIS ALONSO MARTINEZ LOPEZ	CANON	PIXMA G 3160	KNSV27178	CASA DE LA CULTURA											4,899.22	INVENTARIO: 515100004-23			
1241-3-5151	IMPUTO Y DE TECNOLOGIAS																			38,686.67	0.00	9,586.00	22,134.98	70,407.65

	25-jul-2022	TRANSF. ELECT.	1 IMPRESORA (MULTIFUNCIÓNAL)	A-594	LUIS ALONSO MARTINEZ LOPEZ	CANON	PIXMA G 3160	KNSV09983	UNIDAD DE PLANIFICACION MUNICIPAL (DESARROLLO ECONOMICO)	4,899.22			4,899.22	INVENTARIO: 5151000004-24			
	11-ago-2022	TRANSF. ELECT.	1 TABLETA	5541AAZF704	LUIS ALONSO MARTINEZ LOPEZ	HP			INSTITUTO DE LA MUJER			22,134.98	22,134.98	INVENTARIO 5151000001-			
	22-nov-2022	TRANSF. ELECT.	1 MULTIFUNCIÓNAL	A-2227	TIBERIO NAVA DELGADO	CANON	PIXMA G3110	KNSG93063	PROTECCION CIVIL			4,800.00	4,800.00	INVENTARIO 5151000004-25			
1244-1-5411	AUTOMOVILES Y EQUIPO TERRESTRE													481,400.00	481,400.00		
	25-mar-2022	TRANSF. ELECT.	1 CAMION DE BOMBROS	741	FRANZ LOEWEN WALL	INTERNACIONAL		1981	11TMA1258HB 29699	PROTECCION CIVIL		481,400.00	481,400.00	POLIZ DE CAPTURERA NO. C00401 NO. INVENTARIO 5411000006-8			
1245-5511	EQUIPO DE SEGURIDAD PUBLICA													0.00	39,718.40	0.00	39,718.40
	21-oct-2022	TRANSF. ELECT.	1 CASCO	A-475	TXAT LATAM	N/A	N/A	N/A	SEGURIDAD PUBLICA			9,929.60	9,929.60	NO. DE INVENTARIO 5511000003-7			
	21-oct-2022	TRANSF. ELECT.	1 CASCO	A-475	TXAT LATAM	N/A	N/A	N/A	SEGURIDAD PUBLICA			9,929.60	9,929.60	NO. DE INVENTARIO 5511000003-8			
	21-oct-2022	TRANSF. ELECT.	1 CASCO	A-475	TXAT LATAM	N/A	N/A	N/A	SEGURIDAD PUBLICA			9,929.60	9,929.60	NO. DE INVENTARIO 5511000003-9			
	21-oct-2022	TRANSF. ELECT.	1 CASCO	A-475	TXAT LATAM	N/A	N/A	N/A	SEGURIDAD PUBLICA			9,929.60	9,929.60	NO. DE INVENTARIO 5511000003-10			
1246-2-5621	MAQUINARIA Y EQUIPO													215,000.00	215,000.00		
	20-may-2022	TRANSF. ELECT.	1 BOMBA (INCLUYE: PROTECTOR DE FASEALERT3-R)	0C9692FD2FA1	PEDRO GONZALEZ FLORES	ALTAMIRA	N/A	KOR	POZO AMERICAS	215,000.00			215,000.00	NO. DE INVENTARIO: 5621000006-12			
1246-7-5671	MAQUINARIA Y EQUIPO													48,799.00	19,014.00	0.00	67,813.00
	8-jun-2022	TRANSF. ELECT.	1 MOTOSIERRA	A-3350	PEDRO LUNA SERRANO	STIHL	MS 250	N/A	PROTECCION CIVIL			6,099.00	6,099.00	NO. DE INVENTARIO: 5671000029-1			
	25-ago-2022	TRANSF. ELECT.	1 DESBROZADOR	A-3700	PEDRO LUNA SERRANO	STIHL	FS-120	N/A	OBRAS PUBLICAS	8,999.00			8,999.00	INVENTARIO 5671000015-5			

23-ago-2022	TRANSF. DESBROZADO ELECT. RAS	2	1677	PEDRO LUNA SERRANO	KAWASHIMA	52CC RECTO	N/A	ALMACEN	10,800.00	10,800.00	5671000015-6 Y 5671000015-7		
21-sep-2022	TRANSF. ELECT.	1	A-3829	PEDRO LUNA SERRANO	HYUNDAI	60J	N/A	DESARROLLO ECONOMICO	0.00	12,915.00	5671000020-1		
4-nov-2022	TRANSF. ELECT.	1	7572-F	TUBERIAS Y CONEXIONES DE TLALTENANGO	JOPER	15 HP	5G857	OFICINA MAJOR	29,000.00	29,000.00	5671000030-1		
1246-9-5691 MAQUINARIA Y EQUIPO										4,289.68			
3-abr-2022	TRANSF. ELECT.	MOTOBOMBA	1809	MARIA MARTA MOTA LLAMAS	N/A	N/A	N/A	PIPA NO. 35	4,289.68	4,289.68	NO. DE INVENTARIO: 5691000007-1		
TOTAL									338,467.28	0.00	566,422.40	32,000.00	936,889.68


[Signature]
 DRA. EN EL GONIA VANESSA RODRIGUEZ GARCIA
 PRESIDENTA MUNICIPAL



[Signature]
 LIC. JOAQUIN PATRICIA MARTIN
 SINDICO MUNICIPAL



[Signature]
 H. AYUNTAMIENTO DE TEPECHITLAN, ZAC.
 SECRETARIA DE GOBIERNO



[Signature]
 LIC. ARMANDO DAVILA GONZALEZ
 SECRETARIO DE GOBIERNO



[Signature]
 LIC. PATRICIA NAVAJ SERRANO
 TESORERA MUNICIPAL

LINK DE EL ACTA DE CABILDO DONDE SE APRUEBA LA CUENTA PUBLICA 2022

<http://mpiodetepechitlan.gob.mx/!%20TRIM%202023/SECRETARIA/ACTA%20No%2039.PDF>

EL QUE SUSCRIBE C. PROFR. ARMANDO DÁVILA COVARRUBIAS,
SECRETARIO DE GOBIERNO MUNICIPAL DE TEPECHITLÁN, ZACATECAS,
HAGO CONSTAR Y

CERTIFICO

QUE LA PRESENTE COPIA FOTOSTÁTICA QUE CONSTA DE UN EXTRACTO
DE (66) SESENTA Y SEIS FOJAS ÚTILES DE AMBOS LADOS, SON SACADAS
FIEL Y EXACTA DE SU ORIGINAL QUE SE ENCUENTRA ASENTADA DE LA
FOJA No.1912 A LA No.2042 EN EL LIBRO DE ACTAS DE CABILDO No. 1 DE LA
ADMINISTRACIÓN 2021 -2024, A LA CUAL LE CORRESPONDE EL ACTA NO.39,
CON FECHA EL 07 DE MARZO DEL 2023 DE CARÁCTER ORDINARIA.

A T E N T A M E N T E



Tepechitlán, Zac., a 21 de marzo de 2023

EL SECRETARIO DE GOBIERNO MUNICIPAL

Armando Dávila C

PROFR. ARMANDO DÁVILA COVARRUBIAS